

# Praćenje stavova građana Republike Hrvatske o Europskoj uniji

Pripremljeno za: MVEP

STUDENI 2018.

© 2018 Ipsos. All rights reserved. Contains Ipsos' Confidential and Proprietary information and may not be disclosed or reproduced without the prior written consent of Ipsos.

## UZORAK

- Ispitivanje javnog mnijenja
- Slučajan, dvo-etapno stratificirani, nacionalno reprezentativan uzorak 987 ispitanika starijih od 18 godina

## METODA

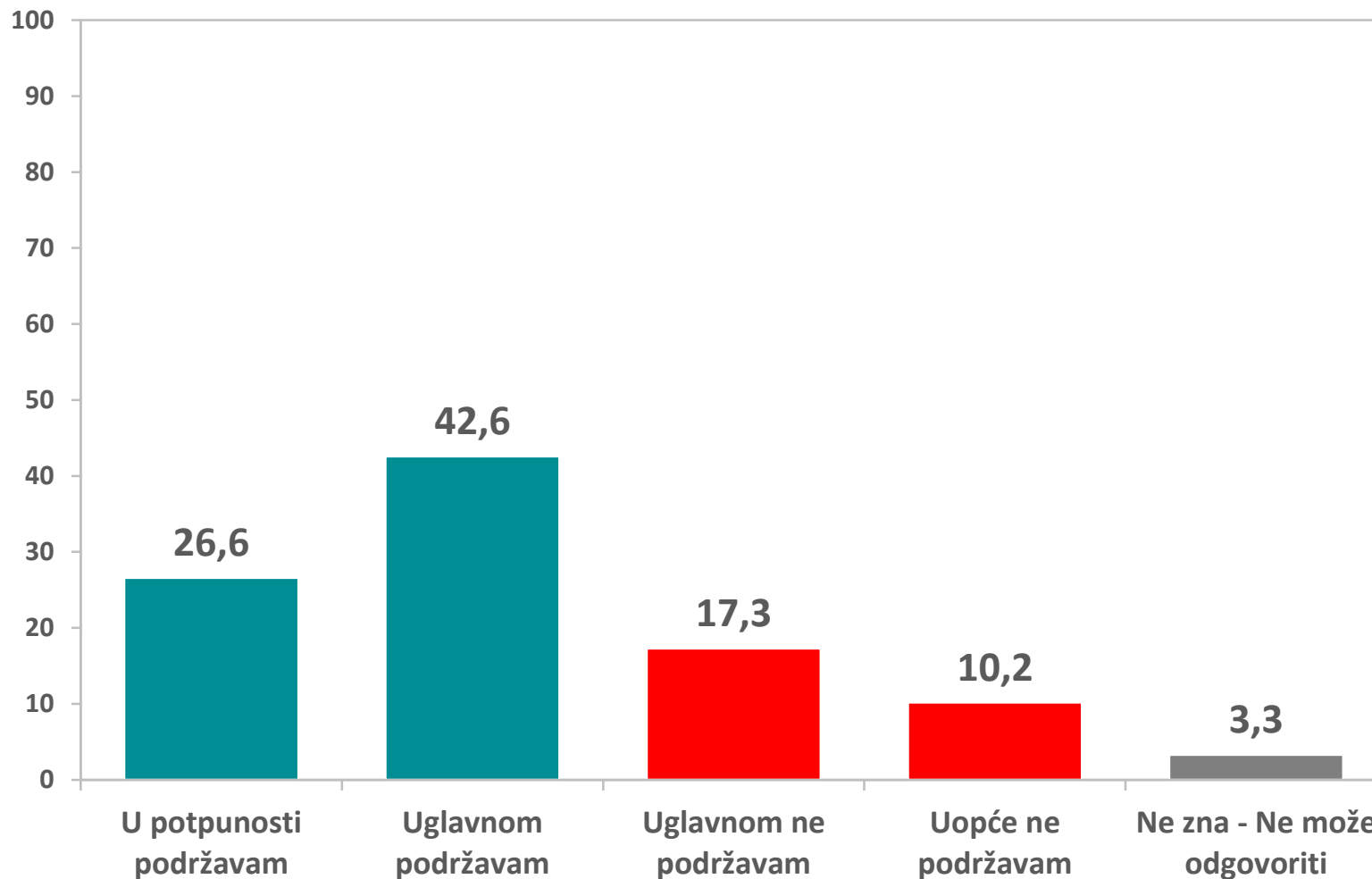
- Terensko istraživanje (CAPI) – Omnibus
- Datum: 01. do 20. studenog 2018.

## UPITNIK

- Podrška članstvu u EU
- Stav i informiranost o aktualnim temama vezanima uz Hrvatsku i Europsku uniju.



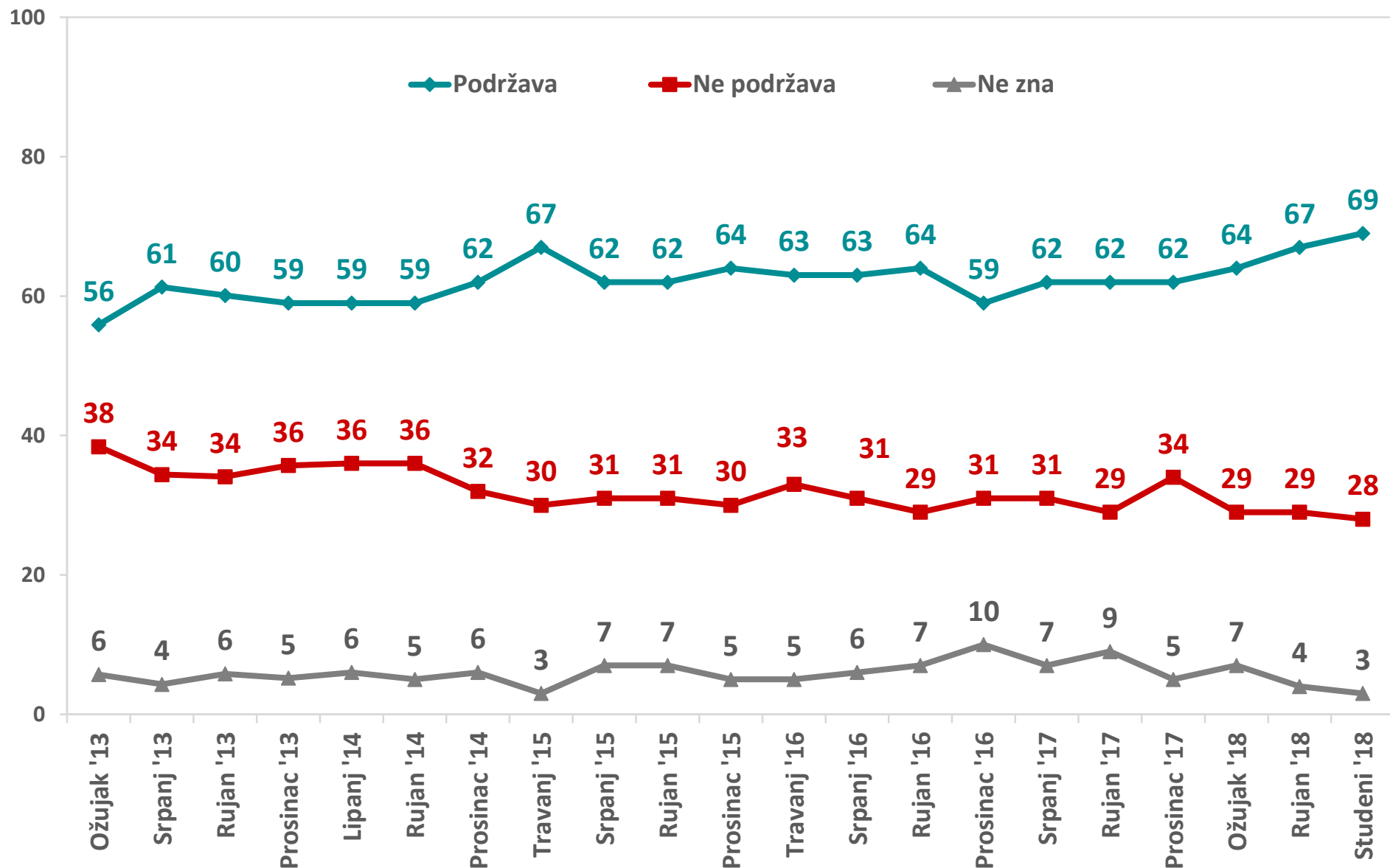
		N	%
<b>Total</b>		<b>987</b>	<b>100%</b>
<b>Spol</b>	<b>Muški</b>	<b>466</b>	<b>47%</b>
	<b>Ženski</b>	<b>521</b>	<b>53%</b>
<b>Dob</b>	<b>Do 30 godina</b>	<b>184</b>	<b>19%</b>
	<b>Od 30 do 45 godina</b>	<b>250</b>	<b>25%</b>
	<b>Od 46 do 60 godina</b>	<b>270</b>	<b>27%</b>
	<b>Više od 60 godina</b>	<b>283</b>	<b>29%</b>
<b>Obrazovanje</b>	<b>Osnovna škola</b>	<b>255</b>	<b>26%</b>
	<b>Srednja škola</b>	<b>554</b>	<b>56%</b>
	<b>Viša škola/Fakultet</b>	<b>178</b>	<b>18%</b>
<b>Tip naselja</b>	<b>Selo</b>	<b>371</b>	<b>38%</b>
	<b>Grad</b>	<b>616</b>	<b>62%</b>
<b>Regija</b>	<b>Grad Zagreb</b>	<b>257</b>	<b>26%</b>
	<b>Sjeverna Hrvatska</b>	<b>167</b>	<b>17%</b>
	<b>Slavonija</b>	<b>164</b>	<b>17%</b>
	<b>Banovina, Kordun, Lika</b>	<b>80</b>	<b>8%</b>
	<b>Istra, Primorje, Gorski Kotar</b>	<b>118</b>	<b>12%</b>
	<b>Dalmacija</b>	<b>200</b>	<b>20%</b>



Uzorak: Svi ispitanici  
Pitanje: Podržavate li Vi osobno članstvo Hrvatske u Europskoj uniji?

# PODRŠKA ČLANSTVU U EUROPSKOJ UNIJI – TREND

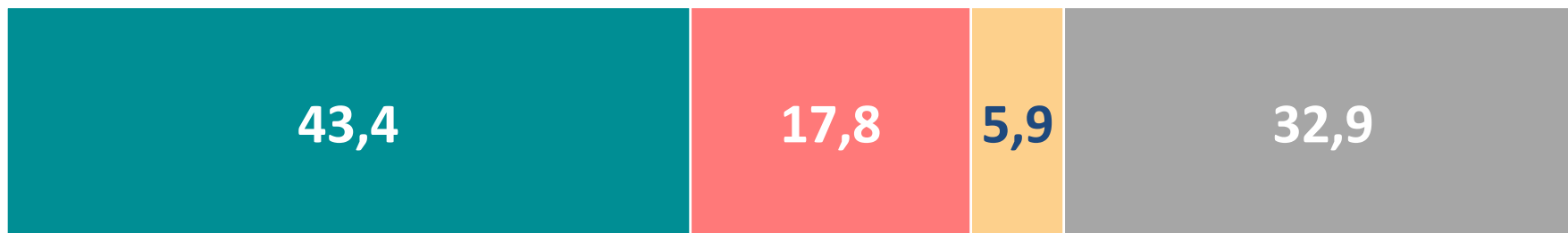
Ipsos Public Affairs



# PODRŠKA ČLANSTVU U EUROPSKOJ UNIJI – PREMA DEMOGRAFIJI

		N	Podržava	Ne podržava	Ne zna
<b>Total</b>		<b>987</b>	<b>69%</b>	<b>28%</b>	<b>3%</b>
<b>Spol</b>	<b>Muški</b>	<b>466</b>	<b>68%</b>	<b>31%</b>	<b>1%</b>
	<b>Ženski</b>	<b>521</b>	<b>71%</b>	<b>24%</b>	<b>5%</b>
<b>Dob</b>	<b>Do 30 godina</b>	<b>184</b>	<b>77%</b>	<b>19%</b>	<b>3%</b>
	<b>Od 30 do 45 godina</b>	<b>250</b>	<b>62%</b>	<b>35%</b>	<b>3%</b>
	<b>Od 46 do 60 godina</b>	<b>270</b>	<b>74%</b>	<b>21%</b>	<b>5%</b>
	<b>Više od 60 godina</b>	<b>283</b>	<b>66%</b>	<b>33%</b>	<b>1%</b>
<b>Obrazovanje</b>	<b>Osnovna škola</b>	<b>255</b>	<b>70%</b>	<b>26%</b>	<b>4%</b>
	<b>Srednja škola</b>	<b>554</b>	<b>66%</b>	<b>30%</b>	<b>4%</b>
	<b>Viša škola/Fakultet</b>	<b>178</b>	<b>77%</b>	<b>22%</b>	<b>2%</b>
<b>Tip naselja</b>	<b>Selo</b>	<b>371</b>	<b>76%</b>	<b>21%</b>	<b>3%</b>
	<b>Grad</b>	<b>616</b>	<b>65%</b>	<b>31%</b>	<b>3%</b>
<b>Regija</b>	<b>Grad Zagreb</b>	<b>257</b>	<b>69%</b>	<b>28%</b>	<b>3%</b>
	<b>Sjeverna Hrvatska</b>	<b>167</b>	<b>77%</b>	<b>21%</b>	<b>2%</b>
	<b>Slavonija</b>	<b>164</b>	<b>72%</b>	<b>25%</b>	<b>3%</b>
	<b>Banovina, Kordun, Lika</b>	<b>80</b>	<b>63%</b>	<b>29%</b>	<b>8%</b>
	<b>Istra, Primorje, Gorski Kotar</b>	<b>118</b>	<b>73%</b>	<b>27%</b>	
	<b>Dalmacija</b>	<b>200</b>	<b>61%</b>	<b>34%</b>	<b>4%</b>

■ Glasao ZA    ■ Glasao PROTIV    ■ Glasao, ali odbija se izjasniti    ■ Nije glasao



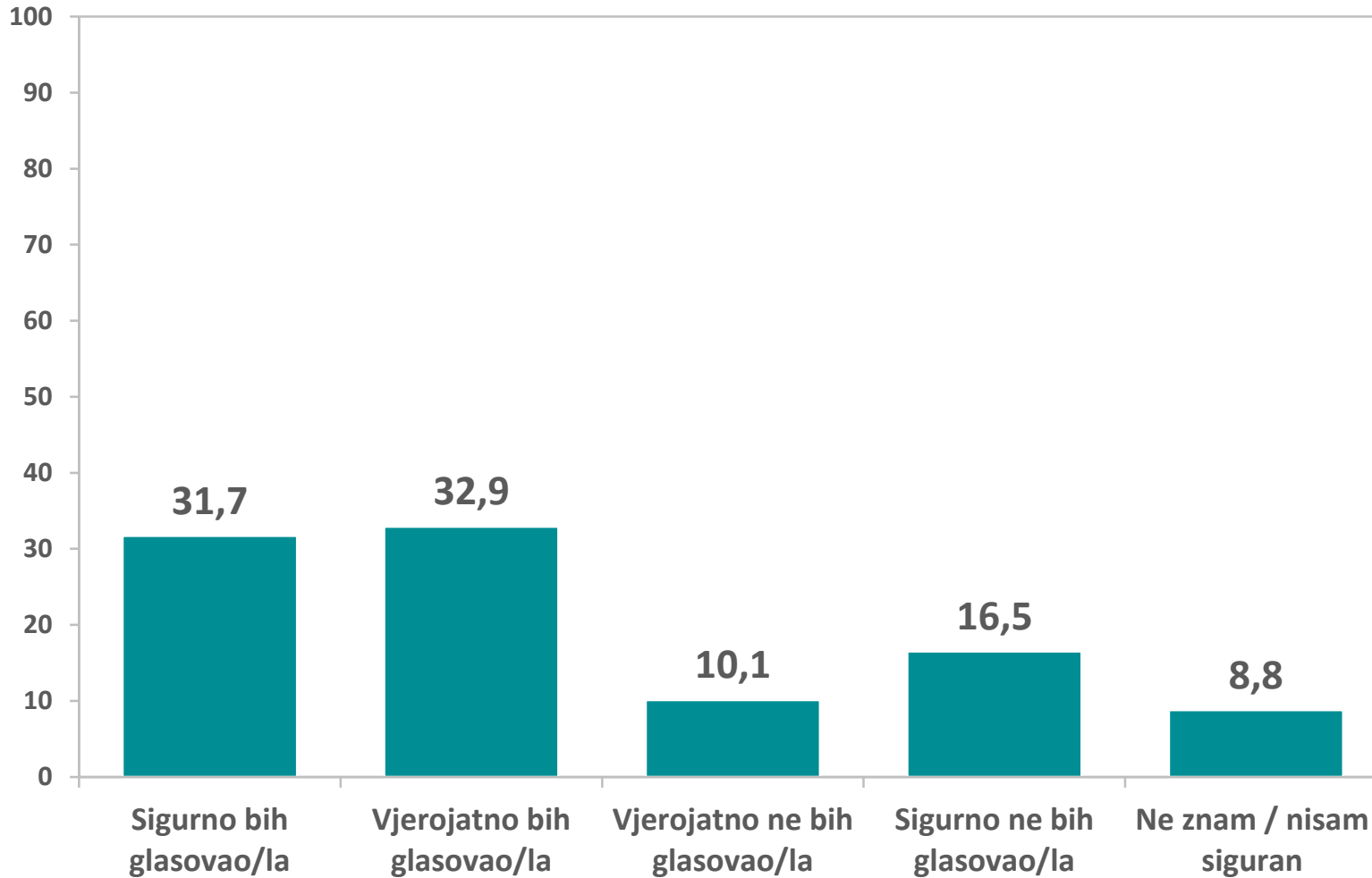
Uzorak: Svi ispitanici

Pitanje: Jeste li glasali na referendumu o članstvu u EU koji je održan u siječnju 2012.? Ako jeste, jeste li glasali za ili protiv?

# GLASANJE NA REFERENDUMU ZA ULAZAK U EU – PREMA DEMOGRAFIJI

		N	Glasao ZA	Glasao PROTIV	Glasao, ali odbija se izjasniti	Nije glasao
<b>Total</b>		987	43%	18%	6%	33%
<b>Spol</b>	Muški	466	44%	20%	5%	31%
	Ženski	521	43%	15%	6%	35%
<b>Dob</b>	Do 30 godina	184	18%	11%	3%	68%
	Od 30 do 45 godina	250	41%	25%	5%	29%
	Od 46 do 60 godina	270	58%	13%	7%	22%
	Više od 60 godina	283	49%	20%	7%	24%
<b>Obrazovanje</b>	Osnovna škola	255	38%	15%	7%	40%
	Srednja škola	554	42%	20%	4%	33%
	Viša škola/Fakultet	178	55%	14%	9%	21%
<b>Tip naselja</b>	Selo	371	43%	15%	6%	35%
	Grad	616	43%	19%	6%	31%
<b>Regija</b>	Grad Zagreb	257	40%	18%	7%	35%
	Sjeverna Hrvatska	167	40%	14%	5%	40%
	Slavonija	164	48%	10%	9%	33%
	Banovina, Kordun, Lika	80	38%	21%	3%	39%
	Istra, Primorje, G. Kotar	118	49%	27%	6%	19%
	Dalmacija	200	46%	21%	4%	29%
<b>Podrška članstvu</b>	Podržava	683	59%	4%	5%	32%
	Ne podržava	272	7%	54%	6%	33%
	NZ / BO	32	17%	9%	27%	47%



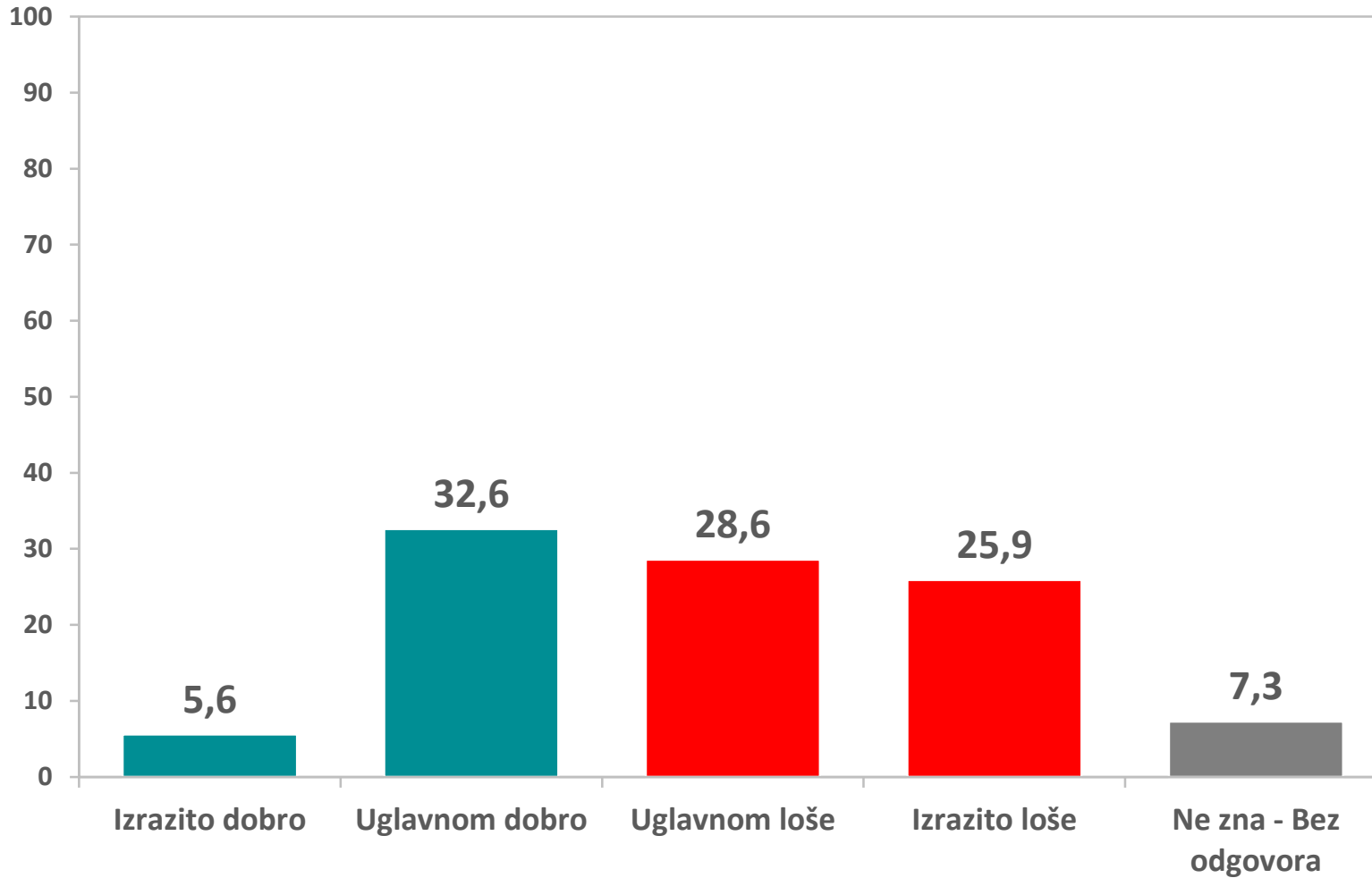


Uzorak: Svi ispitanici

Pitanje: Koliko je vjerojatno da biste izašli na birališta i glasovali na izborima za Europski parlament ako bi se oni održavali sljedeći vikend?

# VJEROJATNOST GLASANJA NA IZBORIMA ZA EP – PREMA DEMOGRAFIJI

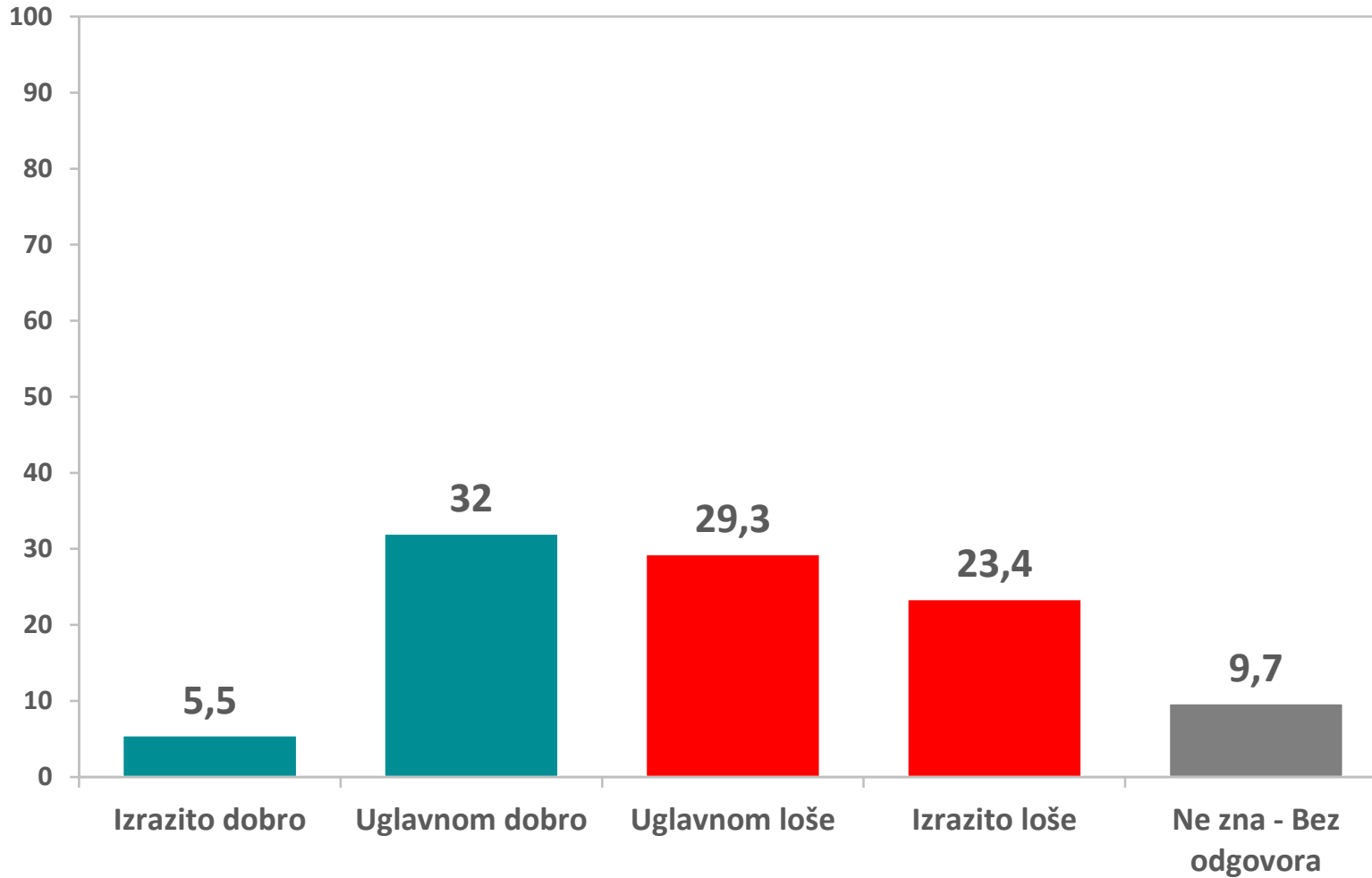
		N	Sigurno bih glasovao/la	Vjerojatno bih glasovao/la	Vjerojatno ne bih	Sigurno ne bih glasovao/la	Ne znam / nisam siguran
<b>Total</b>		987	32%	33%	10%	16%	9%
<b>Spol</b>	Muški	466	33%	32%	9%	21%	6%
	Ženski	521	31%	34%	11%	13%	11%
<b>Dob</b>	Do 30 godina	184	29%	29%	13%	18%	11%
	Od 30 do 45 godina	250	23%	35%	11%	20%	10%
	Od 46 do 60 godina	270	34%	35%	8%	13%	11%
	Više od 60 godina	283	39%	31%	9%	16%	5%
<b>Obrazovanje</b>	Osnovna škola	255	30%	37%	7%	20%	7%
	Srednja škola	554	32%	31%	11%	16%	11%
	Viša škola/Fakultet	178	35%	33%	13%	13%	6%
<b>Tip naselja</b>	Selo	371	35%	33%	8%	16%	8%
	Grad	616	30%	33%	11%	17%	9%
<b>Regija</b>	Grad Zagreb	257	29%	32%	12%	12%	15%
	Sjeverna Hrvatska	167	30%	34%	9%	18%	9%
	Slavonija	164	38%	30%	7%	19%	5%
	Banovina, Kordun, Lika	80	30%	30%	11%	24%	4%
	Istra, Primorje, G. Kotar	118	30%	30%	11%	23%	5%
	Dalmacija	200	32%	38%	9%	12%	8%
<b>Podrška članstvu</b>	Podržava	683	38%	37%	9%	9%	7%
	Ne podržava	272	18%	23%	15%	36%	8%
	NZ / BO	32	11%	29%	3%	11%	46%



Uzorak: Svi ispitanici  
Pitanje: Prema Vašem mišljenju bi li uvođenje eura kao službene valute za Hrvatsku bilo...?

# STAV O UVOĐENJU EURA – ZA HRVATSKU – PREMA DEMOGRAFIJI

		N	Dobro	Loše	Ne zna
<b>Total</b>		<b>987</b>	<b>38%</b>	<b>55%</b>	<b>7%</b>
<b>Spol</b>	<b>Muški</b>	<b>466</b>	<b>43%</b>	<b>51%</b>	<b>5%</b>
	<b>Ženski</b>	<b>521</b>	<b>34%</b>	<b>57%</b>	<b>9%</b>
<b>Dob</b>	<b>Do 30 godina</b>	<b>184</b>	<b>45%</b>	<b>47%</b>	<b>8%</b>
	<b>Od 30 do 45 godina</b>	<b>250</b>	<b>30%</b>	<b>63%</b>	<b>6%</b>
	<b>Od 46 do 60 godina</b>	<b>270</b>	<b>42%</b>	<b>52%</b>	<b>7%</b>
	<b>Više od 60 godina</b>	<b>283</b>	<b>37%</b>	<b>55%</b>	<b>8%</b>
<b>Obrazovanje</b>	<b>Osnovna škola</b>	<b>255</b>	<b>38%</b>	<b>52%</b>	<b>10%</b>
	<b>Srednja škola</b>	<b>554</b>	<b>37%</b>	<b>57%</b>	<b>6%</b>
	<b>Viša škola/Fakultet</b>	<b>178</b>	<b>43%</b>	<b>49%</b>	<b>8%</b>
<b>Tip naselja</b>	<b>Selo</b>	<b>371</b>	<b>36%</b>	<b>55%</b>	<b>9%</b>
	<b>Grad</b>	<b>616</b>	<b>40%</b>	<b>54%</b>	<b>6%</b>
<b>Regija</b>	<b>Grad Zagreb</b>	<b>257</b>	<b>48%</b>	<b>45%</b>	<b>7%</b>
	<b>Sjeverna Hrvatska</b>	<b>167</b>	<b>31%</b>	<b>61%</b>	<b>7%</b>
	<b>Slavonija</b>	<b>164</b>	<b>39%</b>	<b>53%</b>	<b>8%</b>
	<b>Banovina, Kordun, Lika</b>	<b>80</b>	<b>32%</b>	<b>60%</b>	<b>8%</b>
	<b>Istra, Primorje, G. Kotar</b>	<b>118</b>	<b>39%</b>	<b>51%</b>	<b>9%</b>
	<b>Dalmacija</b>	<b>200</b>	<b>32%</b>	<b>63%</b>	<b>6%</b>
<b>Podrška članstvu</b>	<b>Podržava</b>	<b>683</b>	<b>51%</b>	<b>42%</b>	<b>7%</b>
	<b>Ne podržava</b>	<b>272</b>	<b>10%</b>	<b>85%</b>	<b>5%</b>
	<b>NZ / BO</b>	<b>32</b>	<b>6%</b>	<b>58%</b>	<b>36%</b>



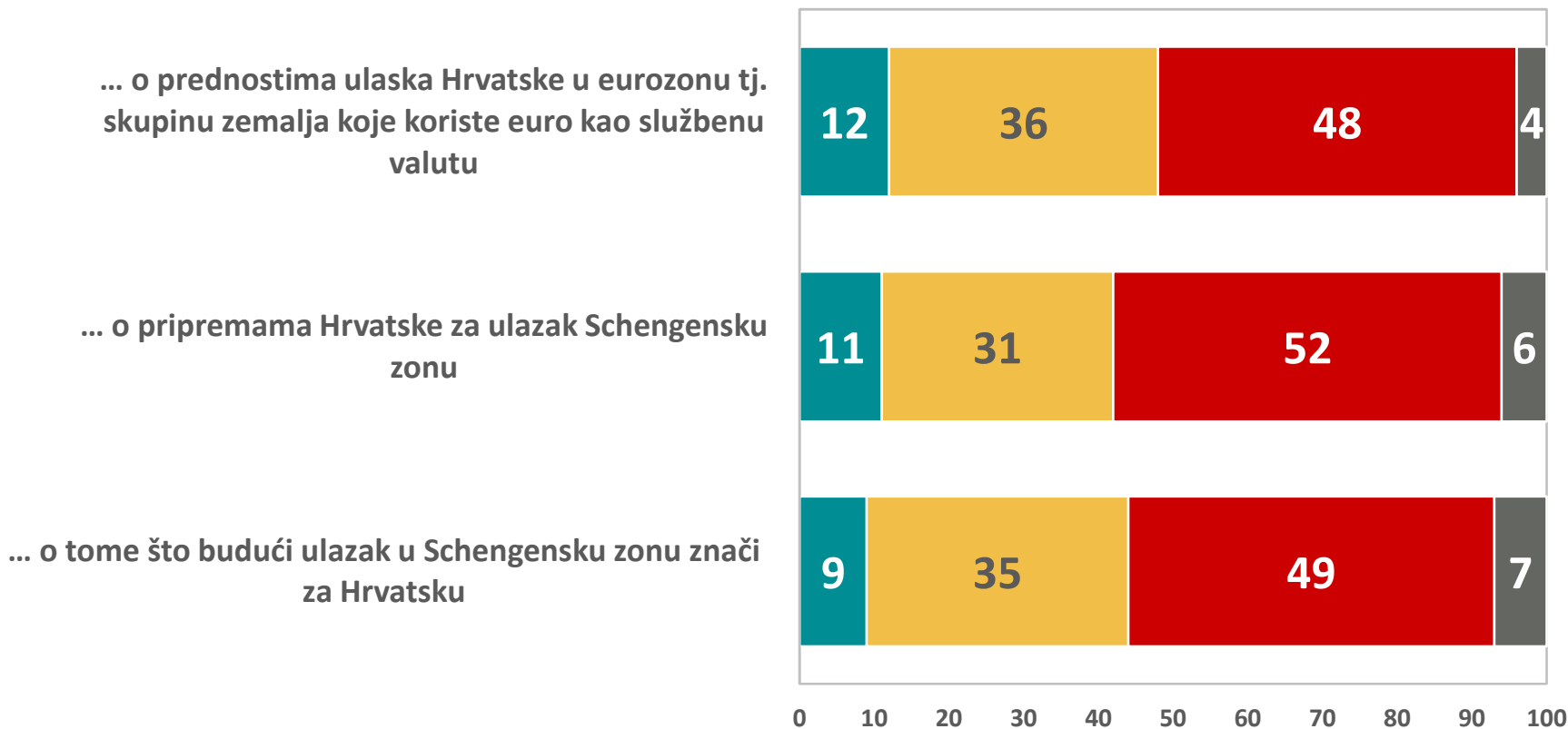
Uzorak: Svi ispitanici  
Pitanje: Prema Vašem mišljenju bili uvođenje eura kao službene valute za Vas osobno bilo...?

# STAV O UVOĐENJU EURA – ZA ISPITANIKE OSOBNO – PREMA DEMOGRAFIJI

		N	Dobro	Loše	Ne zna
<b>Total</b>		<b>987</b>	<b>38%</b>	<b>53%</b>	<b>10%</b>
<b>Spol</b>	<b>Muški</b>	<b>466</b>	<b>42%</b>	<b>50%</b>	<b>8%</b>
	<b>Ženski</b>	<b>521</b>	<b>34%</b>	<b>56%</b>	<b>11%</b>
<b>Dob</b>	<b>Do 30 godina</b>	<b>184</b>	<b>45%</b>	<b>43%</b>	<b>13%</b>
	<b>Od 30 do 45 godina</b>	<b>250</b>	<b>30%</b>	<b>62%</b>	<b>8%</b>
	<b>Od 46 do 60 godina</b>	<b>270</b>	<b>41%</b>	<b>51%</b>	<b>8%</b>
	<b>Više od 60 godina</b>	<b>283</b>	<b>36%</b>	<b>53%</b>	<b>11%</b>
<b>Obrazovanje</b>	<b>Osnovna škola</b>	<b>255</b>	<b>34%</b>	<b>53%</b>	<b>13%</b>
	<b>Srednja škola</b>	<b>554</b>	<b>38%</b>	<b>54%</b>	<b>8%</b>
	<b>Viša škola/Fakultet</b>	<b>178</b>	<b>40%</b>	<b>49%</b>	<b>11%</b>
<b>Tip naselja</b>	<b>Selo</b>	<b>371</b>	<b>37%</b>	<b>52%</b>	<b>12%</b>
	<b>Grad</b>	<b>616</b>	<b>38%</b>	<b>53%</b>	<b>9%</b>
<b>Regija</b>	<b>Grad Zagreb</b>	<b>257</b>	<b>48%</b>	<b>43%</b>	<b>9%</b>
	<b>Sjeverna Hrvatska</b>	<b>167</b>	<b>32%</b>	<b>61%</b>	<b>8%</b>
	<b>Slavonija</b>	<b>164</b>	<b>38%</b>	<b>49%</b>	<b>14%</b>
	<b>Banovina, Kordun, Lika</b>	<b>80</b>	<b>33%</b>	<b>60%</b>	<b>7%</b>
	<b>Istra, Primorje, G. Kotar</b>	<b>118</b>	<b>32%</b>	<b>57%</b>	<b>11%</b>
	<b>Dalmacija</b>	<b>200</b>	<b>34%</b>	<b>56%</b>	<b>10%</b>
<b>Podrška članstvu</b>	<b>Podržava</b>	<b>683</b>	<b>49%</b>	<b>41%</b>	<b>10%</b>
	<b>Ne podržava</b>	<b>272</b>	<b>13%</b>	<b>80%</b>	<b>7%</b>
	<b>NZ / BO</b>	<b>32</b>	<b>6%</b>	<b>67%</b>	<b>27%</b>

# PERCEPCIJA OSOBNE INFORMIRANOSTI O AKTUALNIM TEMAMA

- Osjećam se dovoljno informiranim
- Osjećam se osrednje informiranim
- Ne osjećam se dovoljno informiranim
- NZ / BO



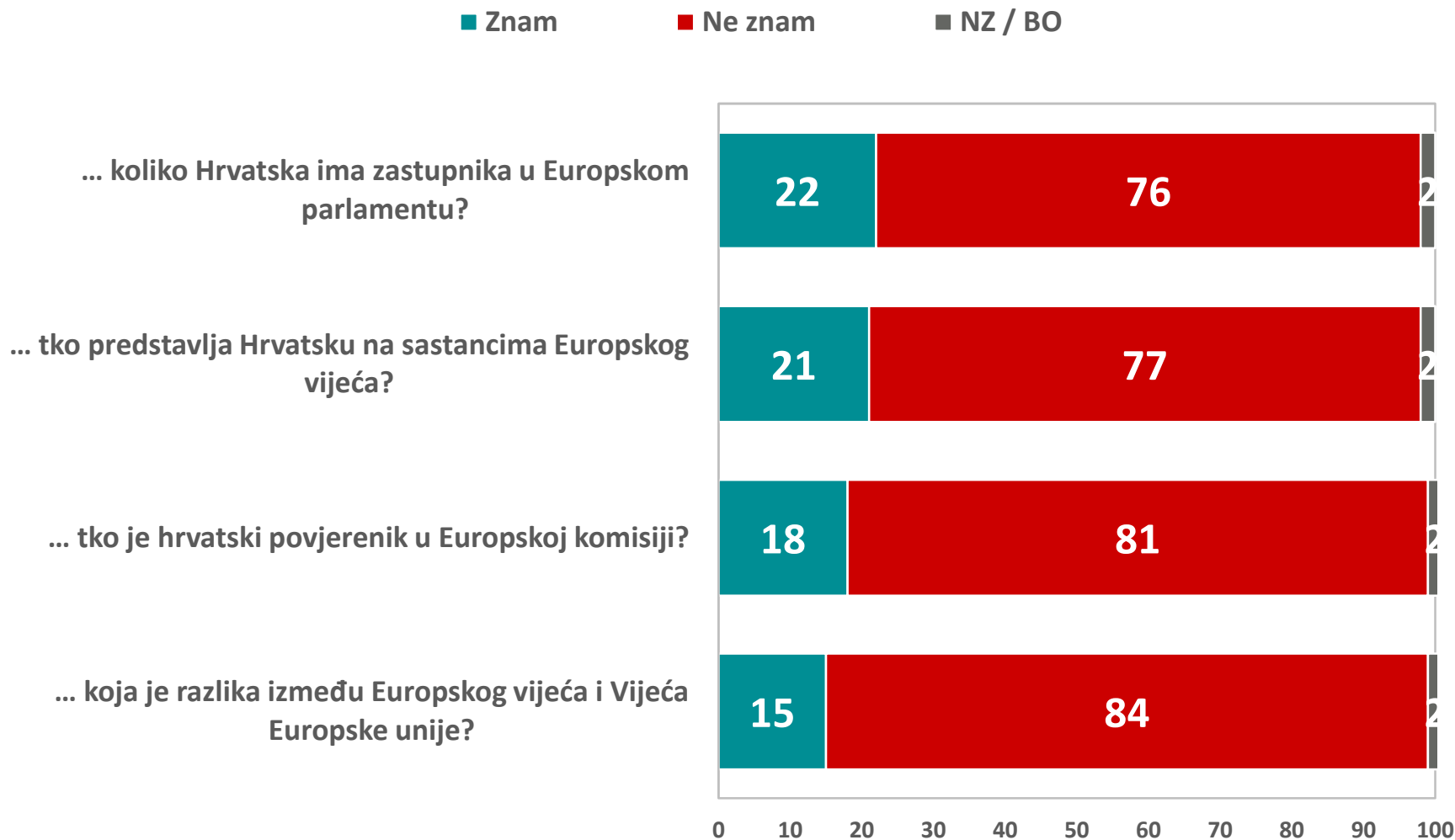
Uzorak: Svi ispitanici  
Pitanje: Smatrate li da ste dovoljno informirani o ovim temama koje ću Vam pročitati?

# PERCEPCIJA OSOBNE INFORMIRANOSTI O AKTUALNIM TEMAMA – PREMA DEMOGRAFIJI - % INFORMIRANIH

Ipsos Public Affairs

		N	... o prednostima ulaska Hrvatske u eurozonu	... o pripremama Hrvatske za ulazak Schengensku zonu	... o tome što budući ulazak u Schengensku zonu znači za Hrvatsku
<b>Total</b>		987	47%	42%	44%
<b>Spol</b>	Muški	466	55%	51%	53%
	Ženski	521	40%	34%	36%
<b>Dob</b>	Do 30 godina	184	45%	37%	36%
	Od 30 do 45 godina	250	44%	41%	41%
	Od 46 do 60 godina	270	52%	46%	50%
	Više od 60 godina	283	48%	43%	46%
<b>Obrazovanje</b>	Osnovna škola	255	32%	26%	32%
	Srednja škola	554	52%	48%	48%
	Viša škola/Fakultet	178	55%	48%	48%
<b>Tip naselja</b>	Selo	371	46%	41%	42%
	Grad	616	48%	43%	45%
<b>Regija</b>	Grad Zagreb	257	40%	33%	35%
	Sjeverna Hrvatska	167	48%	37%	36%
	Slavonija	164	52%	53%	56%
	Banovina, Kordun, Lika	80	47%	40%	49%
	Istra, Primorje, G. Kotar	118	44%	44%	43%
	Dalmacija	200	55%	50%	51%
	Podrška članstvu	683	50%	43%	46%
<b>Podrška članstvu</b>	Ne podržava	272	45%	44%	44%
	NZ / BO	32	10%	10%	10%





Uzorak: Svi ispitanici

Pitanje: Znete li ... ?

# INFORMIRANOST O EUROPSKOJ UNIJI – PREMA DEMOGRAFIJI - Ipsos Public Affairs

## % ISPITANIKA KOJI SMATRA DA ZNA

		N	... tko predstavlja Hrvatsku na sastancima Europskog vijeća?	... koja je razlika između Europskog vijeća i Vijeća Europske unije?	... tko je hrvatski povjerenik u Europskoj komisiji?	... koliko Hrvatska ima zastupnika u Europskom parlamentu?
<b>Total</b>		<b>987</b>	<b>21%</b>	<b>15%</b>	<b>18%</b>	<b>22%</b>
<b>Spol</b>	<b>Muški</b>	<b>466</b>	<b>27%</b>	<b>19%</b>	<b>22%</b>	<b>31%</b>
	<b>Ženski</b>	<b>521</b>	<b>16%</b>	<b>11%</b>	<b>14%</b>	<b>15%</b>
<b>Dob</b>	<b>Do 30 godina</b>	<b>184</b>	<b>14%</b>	<b>20%</b>	<b>8%</b>	<b>15%</b>
	<b>Od 30 do 45 godina</b>	<b>250</b>	<b>19%</b>	<b>11%</b>	<b>14%</b>	<b>19%</b>
	<b>Od 46 do 60 godina</b>	<b>270</b>	<b>20%</b>	<b>13%</b>	<b>22%</b>	<b>26%</b>
	<b>Više od 60 godina</b>	<b>283</b>	<b>29%</b>	<b>16%</b>	<b>24%</b>	<b>27%</b>
<b>Obrazovanje</b>	<b>Osnovna škola</b>	<b>255</b>	<b>12%</b>	<b>6%</b>	<b>11%</b>	<b>15%</b>
	<b>Srednja škola</b>	<b>554</b>	<b>21%</b>	<b>15%</b>	<b>17%</b>	<b>23%</b>
	<b>Viša škola/Fakultet</b>	<b>178</b>	<b>35%</b>	<b>26%</b>	<b>30%</b>	<b>33%</b>
<b>Tip naselja</b>	<b>Selo</b>	<b>371</b>	<b>18%</b>	<b>12%</b>	<b>15%</b>	<b>21%</b>
	<b>Grad</b>	<b>616</b>	<b>23%</b>	<b>16%</b>	<b>19%</b>	<b>24%</b>
<b>Regija</b>	<b>Grad Zagreb</b>	<b>257</b>	<b>24%</b>	<b>19%</b>	<b>22%</b>	<b>21%</b>
	<b>Sjeverna Hrvatska</b>	<b>167</b>	<b>16%</b>	<b>10%</b>	<b>9%</b>	<b>19%</b>
	<b>Slavonija</b>	<b>164</b>	<b>19%</b>	<b>12%</b>	<b>15%</b>	<b>23%</b>
	<b>Banovina, Kordun, Lika</b>	<b>80</b>	<b>11%</b>	<b>8%</b>	<b>7%</b>	<b>10%</b>
	<b>Istra, Primorje, G. Kotar</b>	<b>118</b>	<b>34%</b>	<b>18%</b>	<b>24%</b>	<b>26%</b>
	<b>Dalmacija</b>	<b>200</b>	<b>20%</b>	<b>16%</b>	<b>22%</b>	<b>31%</b>
<b>Podrška članstvu</b>	<b>Podržava</b>	<b>683</b>	<b>21%</b>	<b>14%</b>	<b>18%</b>	<b>24%</b>
	<b>Ne podržava</b>	<b>272</b>	<b>23%</b>	<b>17%</b>	<b>17%</b>	<b>21%</b>
	<b>NZ / BO</b>	<b>32</b>	<b>8%</b>		<b>8%</b>	<b>11%</b>

- U odnosu na rujan, nema većih promjena u podršci članstvu u EU. Oko 69% ispitanika podržava članstvo, što je za dva posto više nego u rujnu. Ova promjena od 2% nije statistički značajna, međutim, ako se gleda dugoročni trend, onda jest došlo do statistički značajnog porasta u odnosu na ožujak 2018. kada je podrška članstvu iznosila 64%.
- Oko 65% ispitanih tvrdi kako bi sigurno ili vjerojatno izašli na izbore za Europski parlament. Međutim, potrebno je imati na umu kako sva dosadašnja iskustva pokazuju kako će stvarna izlaznost biti niža od one mjerene anketama. Ljudi su izrazito skloni precjenjivati svoju motivaciju za izlazak na izbore, a usto su skloni davati socijalno poželjan odgovor na ovakva pitanja. Stoga je za očekivati da će izlaznost biti sličnija onoj na prošlim izborima za Europski parlament.
- Očekivano, ispitanici koji ne podržavaju članstvo u EU su daleko manje zainteresirani za izlazak na europske izbore.
- Samo 5,6% ispitanih misli kako bi uvođenje eura za Hrvatsku bilo izrazito dobro, a dodatnih 32,6% smatra kako bi to bilo uglavnom dobro. S druge strane, 55% smatra kako bi to bilo loše, od čega malo manje od polovine njih (25,9%) "izrazito loše".
- Muškarci, više obrazovani, ispitanici mlađi od 30 godina, stanovnici Zagreba i okolice te oni koji podržavaju članstvo u EU češće smatraju kako bi uvođenje eure bilo dobro za Hrvatsku. Oni koji ne podržavaju članstvo, ispitanici od 30 do 45 godina te oni iz Dalmacije češće misle kako bi to bilo loše za Hrvatsku.
- Rezultati na pitanju "bi li uvođenje eura bilo dobro za njih osobno" su gotovo identični prethodnome – nema statistički značajne razlike na nijednom podatku.

- Rezultati na pitanju "bi li uvođenje eura bilo dobro za njih osobno" su gotovo identični prethodnome – nema statistički značajne razlike na nijednom podatku.
- Vrlo mali postotak ispitanih – oko 10-ak postotaka se osjeća dobro informiranim o ulasku u šengenski režim i eurozonu. Oko trećine se osjeća osrednje informiranima, a više od pola smatraju kako su nedovoljno informirani, ili ne mogu procijeniti vlastitu informiranost.
- Oko jedne petine ispitanih smatra da zna koliko Hrvatska ima zastupnika u Europskom parlamentu; tko predstavlja Hrvatsku u Europskom vijeću i tko je hrvatski povjerenik u Europskoj komisiji. Oko 15% smatra da zna koja je razlika između Europskog vijeća i Vijeća Europske unije.

