

Praćenje stavova građana Republike Hrvatske o Europskoj uniji

Pripremljeno za: MVEP

SRPANJ 2017.

© 2017 Ipsos. All rights reserved. Contains Ipsos' Confidential and Proprietary information and may not be disclosed or reproduced without the prior written consent of Ipsos.

UZORAK

- Ispitivanje javnog mnijenja
- Slučajan, dvo-etapno stratificirani, nacionalno reprezentativan uzorak 974 ispitanika starijih od 18 godina

METODA

- Terensko istraživanje (CAPI) - Omnibus
- Datum: 01. do 20. srpnja 2017.

UPITNIK

- Podrška članstvu u EU
- Percepcija posljedica, šteta i koristi od članstva u EU
- Samo-procjena informiranosti u EU i članstvu Hrvatske u EU
- Važne teme i izvori informiranja
- Informiranost o aktualnim pitanjima.



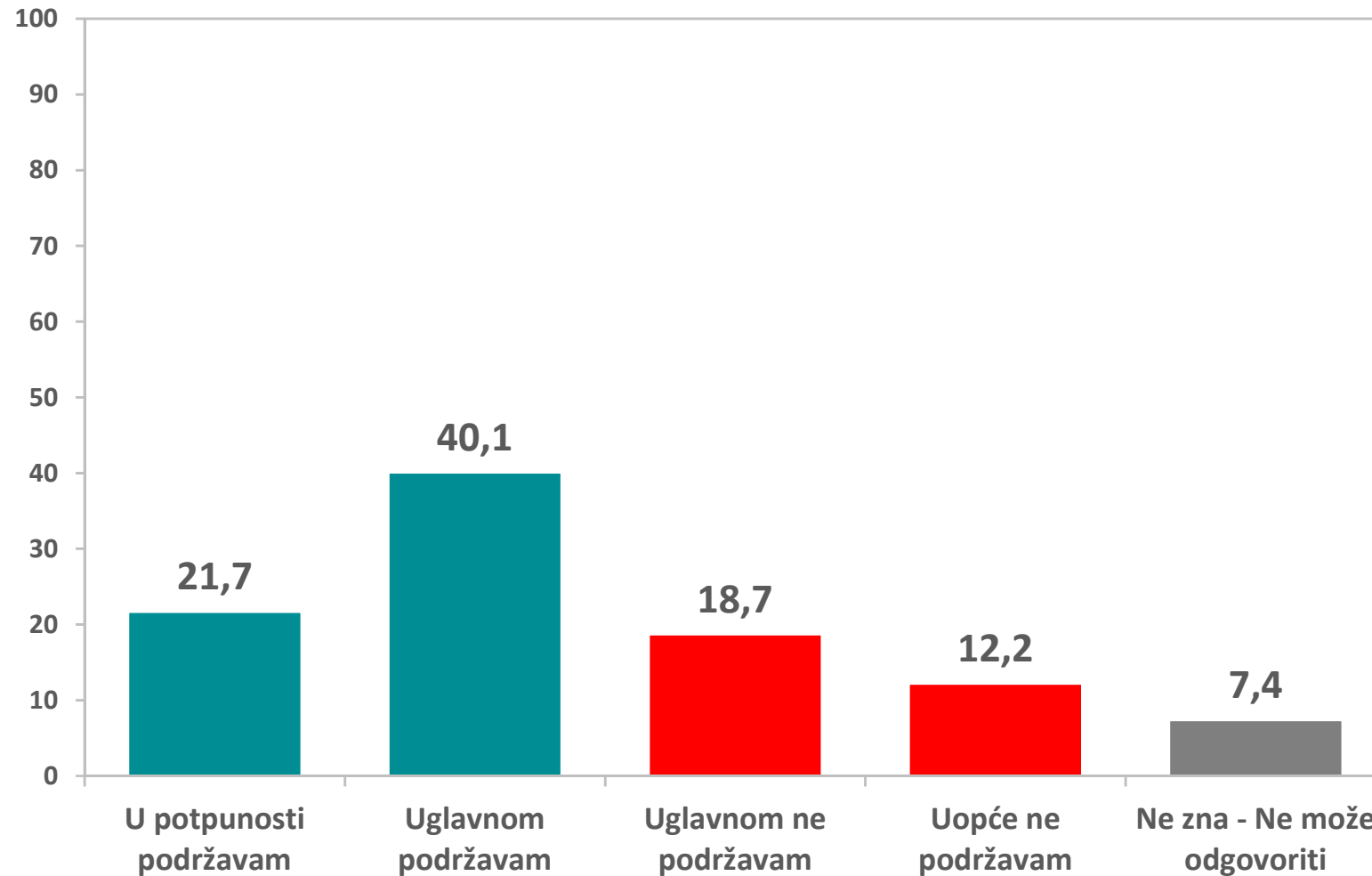
DEMOGRAFSKA STRUKTURA UZORKA

Ipsos Public Affairs

		N	%
Total		974	100%
Spol	Muški	462	47%
	Ženski	512	53%
Dob	Do 30 godina	184	19%
	Od 31 do 44 godina	245	25%
	Od 45 do 60 godina	263	27%
	Više od 60 godina	282	29%
Obrazovanje	Osnovna škola	260	27%
	Srednja škola	547	56%
	Viša škola/Fakultet	167	17%
Tip naselja	Selo	376	39%
	Grad	598	61%
Regija	Grad Zagreb	244	25%
	Sjeverna Hrvatska	173	18%
	Slavonija	162	17%
	Banovina, Kordun, Lika	78	8%
	Istra, Primorje, Gorski Kotar	122	13%
	Dalmacija	196	20%

PODRŠKA ČLANSTVU U EUROPSKOJ UNIJI

Ipsos Public Affairs

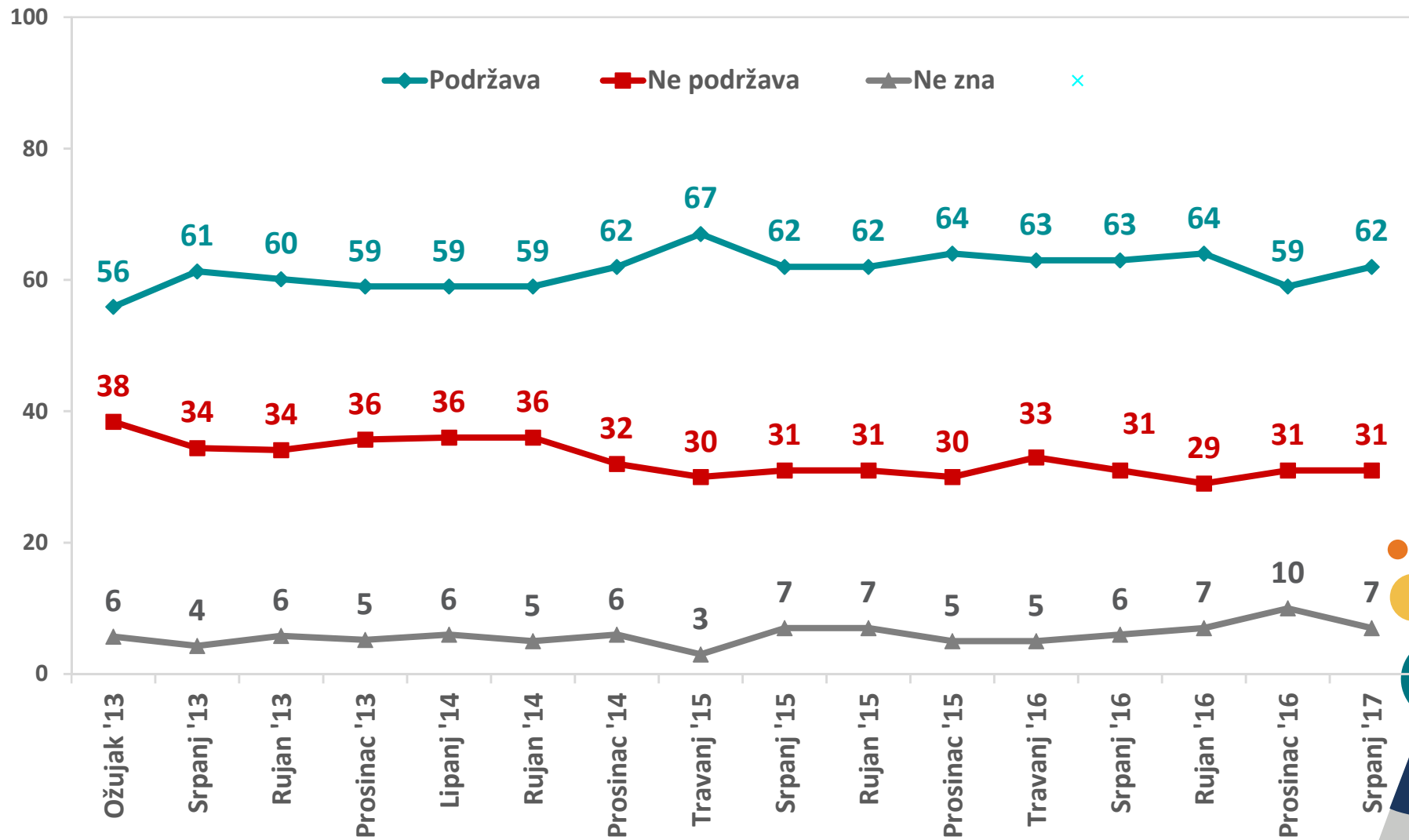


Uzorak: Svi ispitanici
Pitanje: Podržavate li Vi osobno članstvo Hrvatske u Europskoj uniji?



PODRŠKA ČLANSTVU U EUROPSKOJ UNIJI – TREND

Ipsos Public Affairs



PODRŠKA ČLANSTVU U EUROPSKOJ UNIJI – PREMA DEMOGRAFIJI

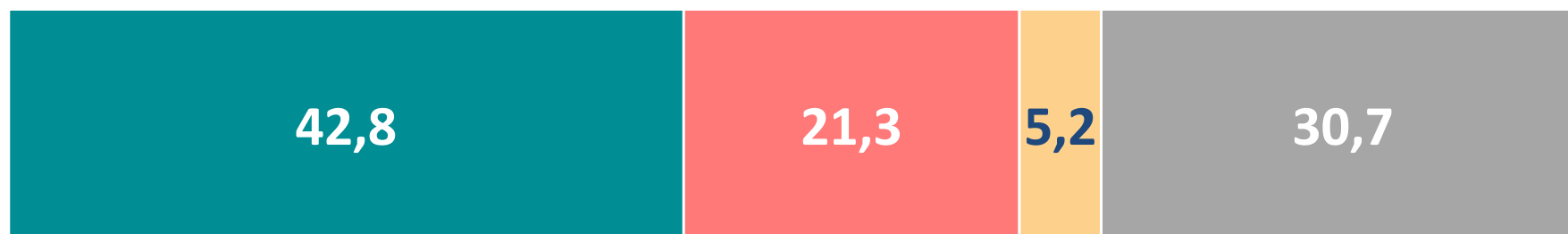
Ipsos Public Affairs

		N	Podržava	Ne podržava	Ne zna
Total		974	62%	31%	7%
Spol	Muški	462	62%	32%	5%
	Ženski	512	61%	30%	9%
Dob	Do 30 godina	184	66%	24%	9%
	Od 31 do 44 godina	245	62%	33%	5%
	Od 45 do 60 godina	263	59%	32%	9%
	Više od 60 godina	282	61%	33%	7%
Obrazovanje	Osnovna škola	260	61%	26%	13%
	Srednja škola	547	58%	36%	6%
	Viša škola/Fakultet	167	73%	23%	4%
Tip naselja	Selo	376	61%	33%	6%
	Grad	598	62%	30%	8%
Regija	Grad Zagreb	244	64%	26%	10%
	Sjeverna Hrvatska	173	63%	29%	8%
	Slavonija	162	69%	24%	7%
	Banovina, Kordun, Lika	78	64%	19%	17%
	Istra, Primorje, Gorski Kotar	122	53%	44%	3%
	Dalmacija	196	57%	41%	2%

GLASANJE NA REFERENDUMU U SIJEČNJU 2012

Ipsos Public Affairs

■ Glasao ZA ■ Glasao PROTIV ■ Glasao, ali odbija se izjasniti ■ Nije glasao



Uzorak: Svi ispitanici

Pitanje: Jeste li glasali na referendumu o članstvu u EU koji je održan u siječnju 2012.? Ako jeste, jeste li glasali za ili protiv?



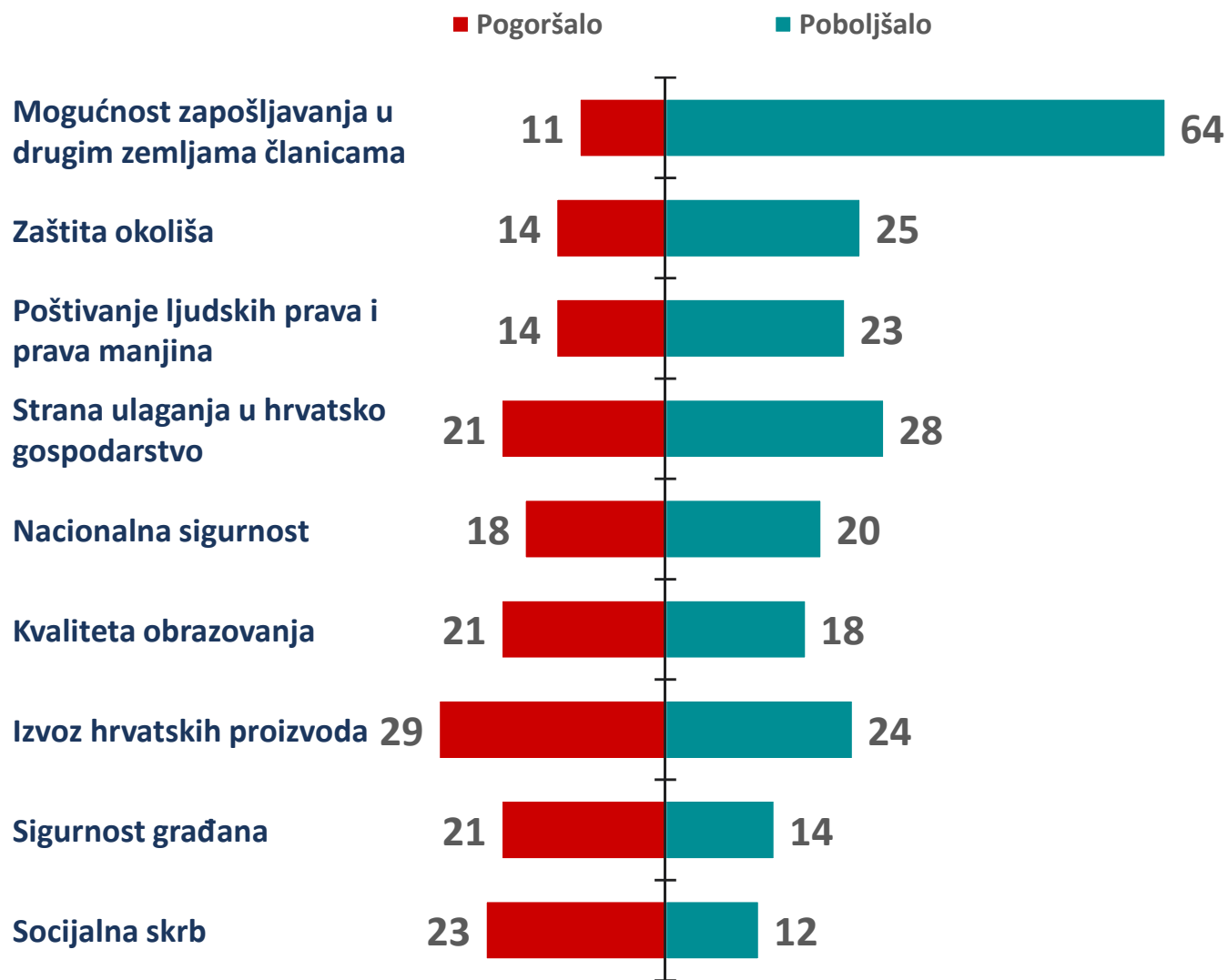
GLASANJE NA REFERENDUMU ZA ULAZAK U EU – PREMA DEMOGRAFIJI

Ipsos Public Affairs

		N	Glasao ZA	Glasao PROTIV	Glasao, ali odbija se izjasniti	Nije glasao
Total		974	43%	21%	5%	31%
Spol	Muški	462	46%	22%	4%	27%
	Ženski	512	40%	21%	6%	34%
Dob	Do 30 godina	184	31%	8%	3%	57%
	Od 31 do 44 godina	245	42%	24%	7%	27%
	Od 45 do 60 godina	263	50%	25%	3%	21%
	Više od 60 godina	282	44%	24%	7%	25%
Obrazovanje	Osnovna škola	260	38%	17%	5%	39%
	Srednja škola	547	42%	23%	5%	30%
	Viša škola/Fakultet	167	53%	21%	5%	20%
Tip naselja	Selo	376	41%	20%	6%	32%
	Grad	598	44%	22%	4%	30%
Regija	Grad Zagreb	244	47%	17%	5%	31%
	Sjeverna Hrvatska	173	40%	23%	9%	29%
	Slavonija	162	39%	13%	6%	42%
	Banovina, Kordun, Lika	78	49%	9%	1%	42%
	Istra, Primorje, Gorski Kotar	122	39%	40%	3%	18%
	Dalmacija	196	43%	26%	5%	26%
Podrška članstvu	Podržava	602	66%	2%	5%	26%
	Ne podržava	301	4%	62%	5%	29%
	NZ / BO	72	6%	9%	8%	77%

POSLJEDICE ČLANSTVA (1) – sortirano prema NETO

Ipsos Public Affairs

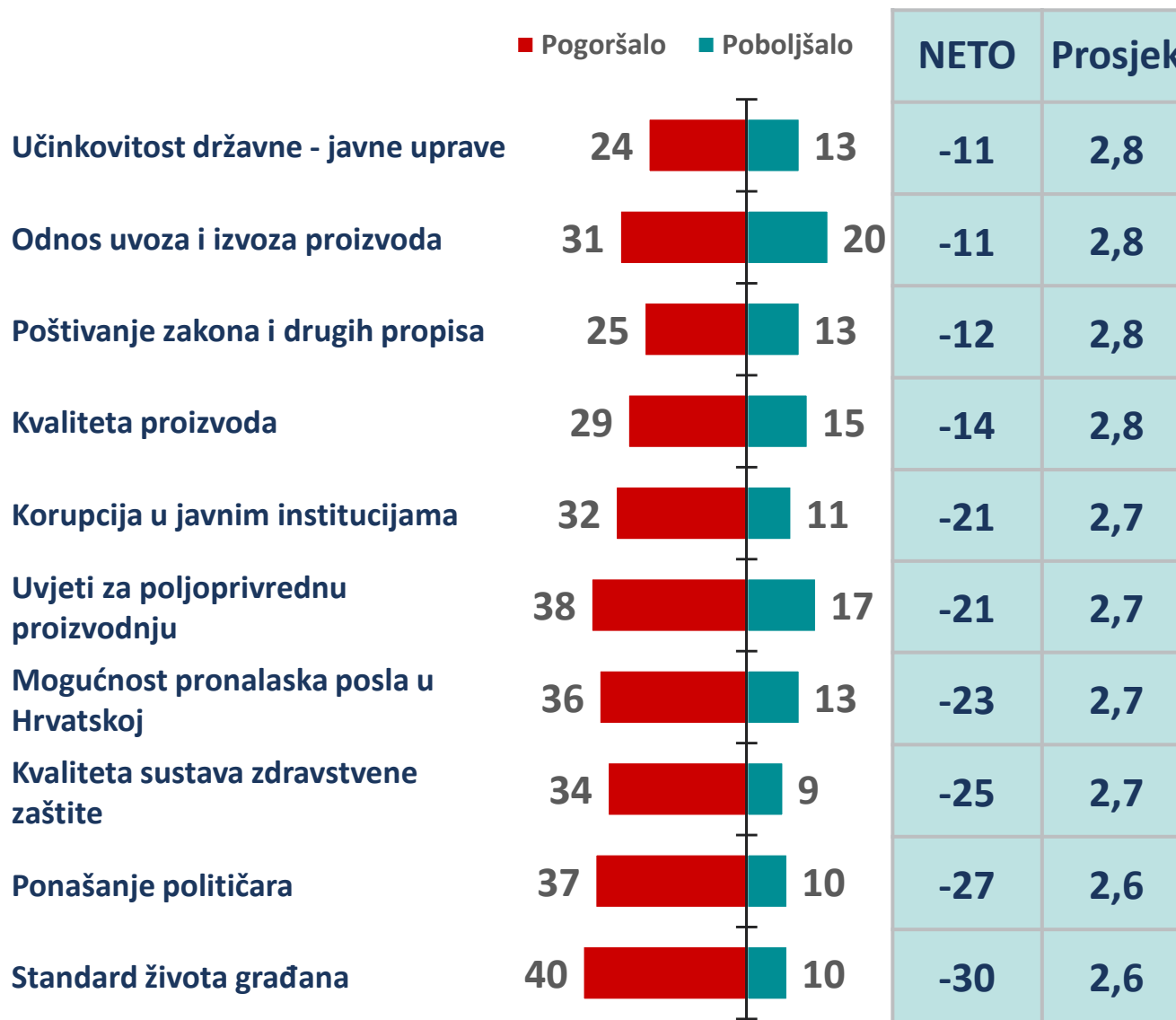


NETO	Prosjek
53	3,8
11	3,1
9	3,1
7	3,1
2	3
-3	2,9
-5	2,9
-7	2,9
-11	2,8

Uzorak: Svi ispitanici
 Pitanje: Sada ću Vam pročitati neke aspekte života u Hrvatskoj. Molim Vas da mi za svako od tih područja kažete da li se situacija u Hrvatskoj poboljšala, ostala ista ili se pogoršala ulaskom Hrvatske u Europsku uniju.

POSljedICE ČLANSTVA (2) – sortirano prema NETO

Ipsos Public Affairs



Uzorak:
Pitanje:

Svi ispitanici
Sada ću Vam pročitati neke aspekte života u Hrvatskoj. Molim Vas da mi za svako od tih područja kažete da li se situacija u Hrvatskoj poboljšala, ostala ista ili se pogoršala ulaskom Hrvatske u Europsku uniju.

POSLJEDICE ČLANSTVA (1) – PREMA DEMOGRAFIJI

Ipsos Public Affairs

Prosjeak na skali od 1 do 5. Viši prosjeak = poboljšanje

		Standard života građana	Mogućnost pronalaska posla u RH	Zaštita okoliša	Kvaliteta obrazovanja	Kvaliteta sustava zdravstvene zaštite	Socijalna skrb	Poštivanje zakona i drugih propisa	Korupcija u javnim institucijama	Uvjeti za poljoprivrednu proizvodnju
Total		2,6	2,7	3,1	2,9	2,7	2,8	2,8	2,7	2,7
Spol	Muški	2,5	2,7	3,1	2,9	2,6	2,8	2,8	2,7	2,6
	Ženski	2,6	2,6	3,1	2,9	2,7	2,8	2,8	2,7	2,7
Dob	Do 30 godina	2,8	2,7	3,2	3,1	2,8	2,9	2,9	2,7	2,7
	Od 31 do 44 godina	2,5	2,5	3,1	2,8	2,6	2,7	2,8	2,7	2,6
	Od 45 do 60 godina	2,5	2,7	3,1	3	2,7	2,9	2,8	2,7	2,6
	Više od 60 godina	2,6	2,7	3,1	2,9	2,5	2,8	2,7	2,7	2,7
Obrazovanje	Osnovna škola	2,6	2,8	3,1	2,9	2,6	2,9	2,8	2,7	2,7
	Srednja škola	2,5	2,6	3,1	2,9	2,6	2,8	2,8	2,7	2,6
	Viša škola/Fakultet	2,7	2,7	3,2	3	2,7	2,8	2,9	2,8	2,8
Tip naselja	Selo	2,5	2,6	3	2,8	2,6	2,8	2,7	2,6	2,5
	Grad	2,6	2,7	3,2	3	2,7	2,9	2,8	2,7	2,8
Regija	Grad Zagreb	2,7	2,8	3,2	3,1	2,7	2,9	3	2,7	2,9
	Sjeverna Hrvatska	2,3	2,3	2,8	2,6	2,4	2,7	2,6	2,6	2,2
	Slavonija	2,6	2,7	3,2	3	2,7	3	2,9	2,7	2,8
	Banovina, Kordun, Lika	2,7	3	3,1	2,9	2,6	2,9	2,9	2,8	2,8
	Istra, Primorje, G.Kotar	2,7	2,8	3	3	2,8	2,9	2,8	2,7	2,7
	Dalmacija	2,5	2,5	3,2	3	2,7	2,7	2,6	2,6	2,6
	Podržava	2,7	2,8	3,3	3,1	2,8	3	3	2,8	2,9
Podrška članstvu	Ne podržava	2,3	2,4	2,9	2,7	2,4	2,6	2,5	2,4	2,3
	NZ / BO	2,3	2,5	2,9	2,5	2,5	2,7	2,6	2,5	2,7

POSljedice Članstva (2) – Prema Demografiji

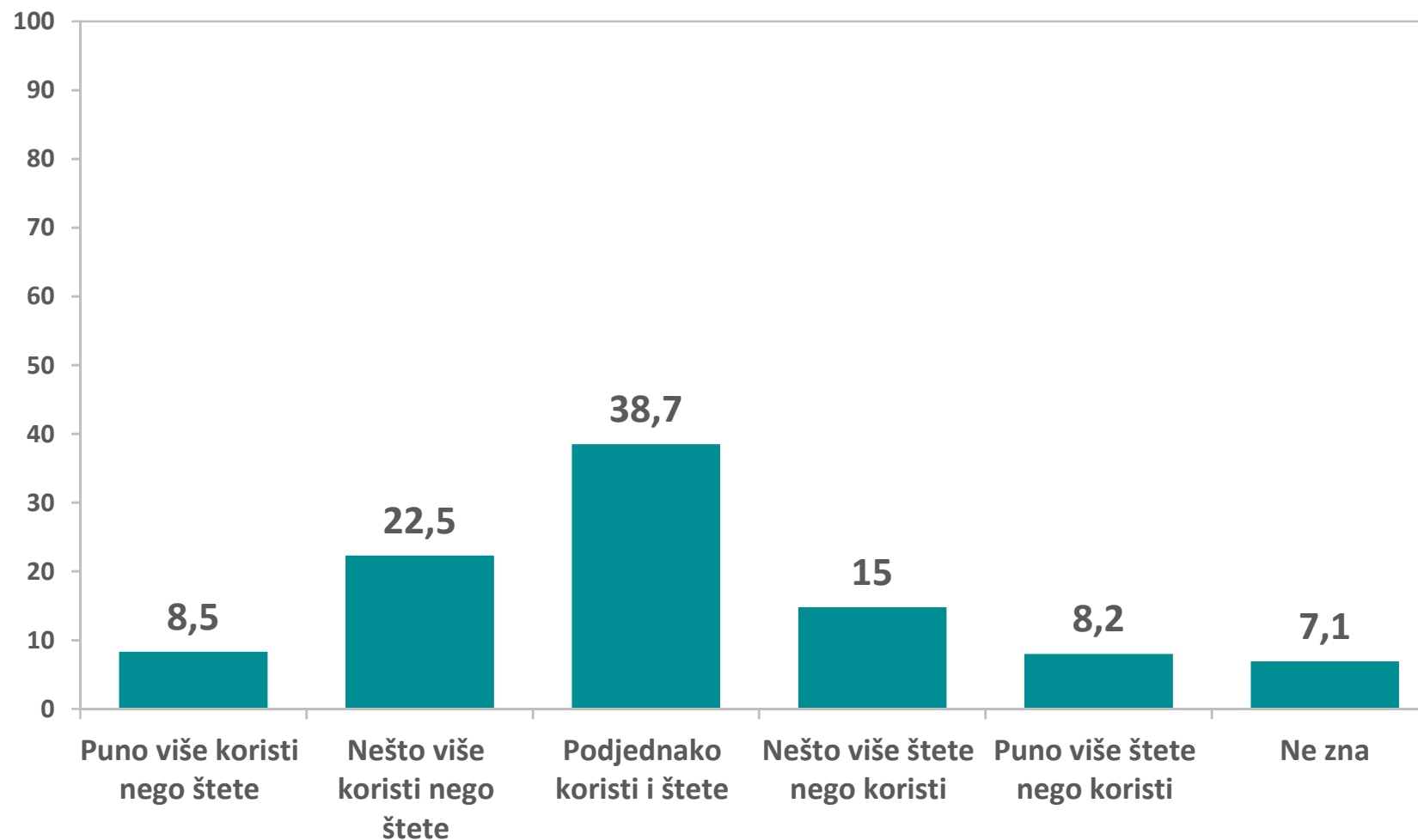
Ipsos Public Affairs

Prosjeak na skali od 1 do 5. Viši prosjeak = poboljšanje

		Sigurnost građana	Nacionalna sigurnost	Učinkovitost državne - javne uprave	Izvoz hrvatskih proizvoda	Ponašanje političara	Odnos uvoza i izvoza proizvoda	Mogućnost zapošljavanja u drugim članicama	Strana ulaganja	Poštivanje ljudskih prava i prava manjina	Kvaliteta proizvoda
Total		2,9	3	2,8	2,9	2,6	2,8	3,8	3,1	3,1	2,8
Spol	Muški	2,9	3	2,8	2,9	2,6	2,8	3,7	3	3,1	2,8
	Ženski	2,9	3	2,8	2,8	2,6	2,8	3,9	3,1	3,1	2,8
Dob	Do 30 godina	3	3	2,9	2,9	2,6	2,9	3,8	3,1	3,2	2,9
	Od 31 do 44 godina	2,8	2,9	2,8	2,9	2,4	2,8	3,9	3	3	2,7
	Od 45 do 60 godina	2,9	3	2,8	2,9	2,7	2,8	3,9	3,2	3,2	2,8
	Više od 60 godina	2,9	3	2,9	2,8	2,7	2,8	3,7	3	3,1	2,8
Obrazovanje	Osnovna škola	2,9	3	3	2,8	2,8	2,8	3,7	3,1	3,1	2,8
	Srednja škola	2,8	3	2,8	2,9	2,5	2,7	3,8	3	3,1	2,8
	Viša škola/Fakultet	3	3,1	2,8	3,1	2,6	3,1	3,9	3,2	3,2	2,9
Tip naselja	Selo	2,9	2,9	2,8	2,7	2,6	2,6	3,8	2,9	3	2,6
	Grad	2,9	3,1	2,9	3	2,6	2,9	3,8	3,1	3,1	2,9
Regija	Grad Zagreb	2,9	3,2	2,9	3,1	2,7	3,1	4,1	3,3	3,2	3
	Sjeverna Hrvatska	2,7	2,8	2,6	2,5	2,3	2,5	3,8	2,6	2,9	2,6
	Slavonija	3	3,1	3	3,2	2,6	2,8	4,2	3,3	3,1	2,8
	Banovina, Kordun, Lika	2,8	2,9	3	3	2,8	3	3,7	3,2	3	2,8
	Istra, Primorje, G.Kotar	2,8	2,9	2,8	2,9	2,7	2,9	3,2	3	3,1	2,8
	Dalmacija	2,9	3	2,7	2,7	2,6	2,6	3,7	3	3,2	2,7
	Podržava	3	3,2	2,9	3,1	2,8	3	4	3,3	3,2	3
Podrška članstvu	Ne podržava	2,6	2,7	2,6	2,5	2,3	2,4	3,5	2,7	2,9	2,5
	NZ / BO	2,7	2,7	2,8	2,6	2,5	2,6	3,5	2,8	2,8	2,7

PROCJENA KORISTI I ŠTETA OD ČLANSTVA U EU – ZA HRVATSKU

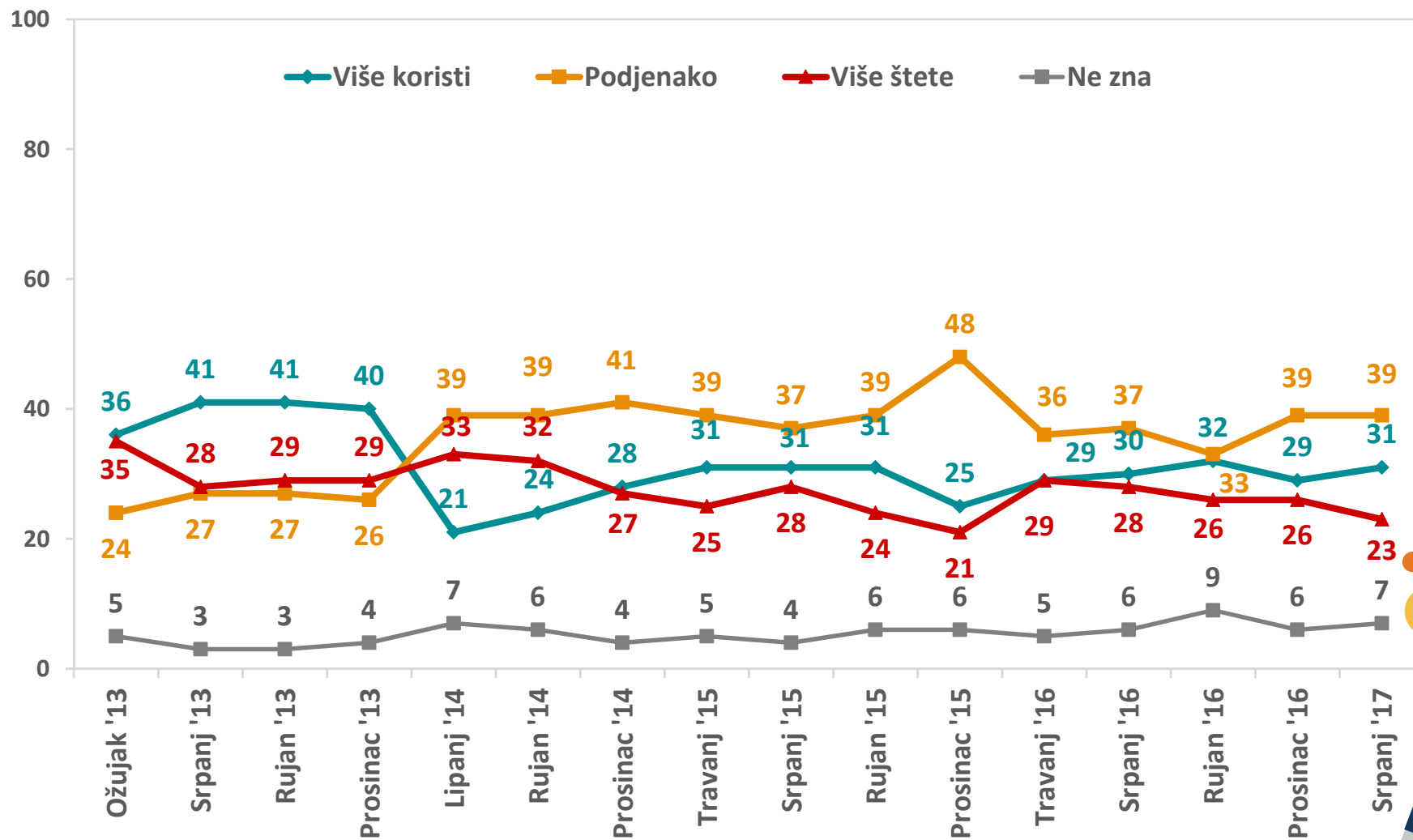
Ipsos Public Affairs



Uzorak: Svi ispitanici
Pitanje: Uzimajući sve u obzir, ima li Hrvatska više koristi ili više štete kao članica Europske unije?

PROCJENA KORISTI I ŠTETA OD ČLANSTVA U EU – ZA HRVATSKU – TREND

Ipsos Public Affairs



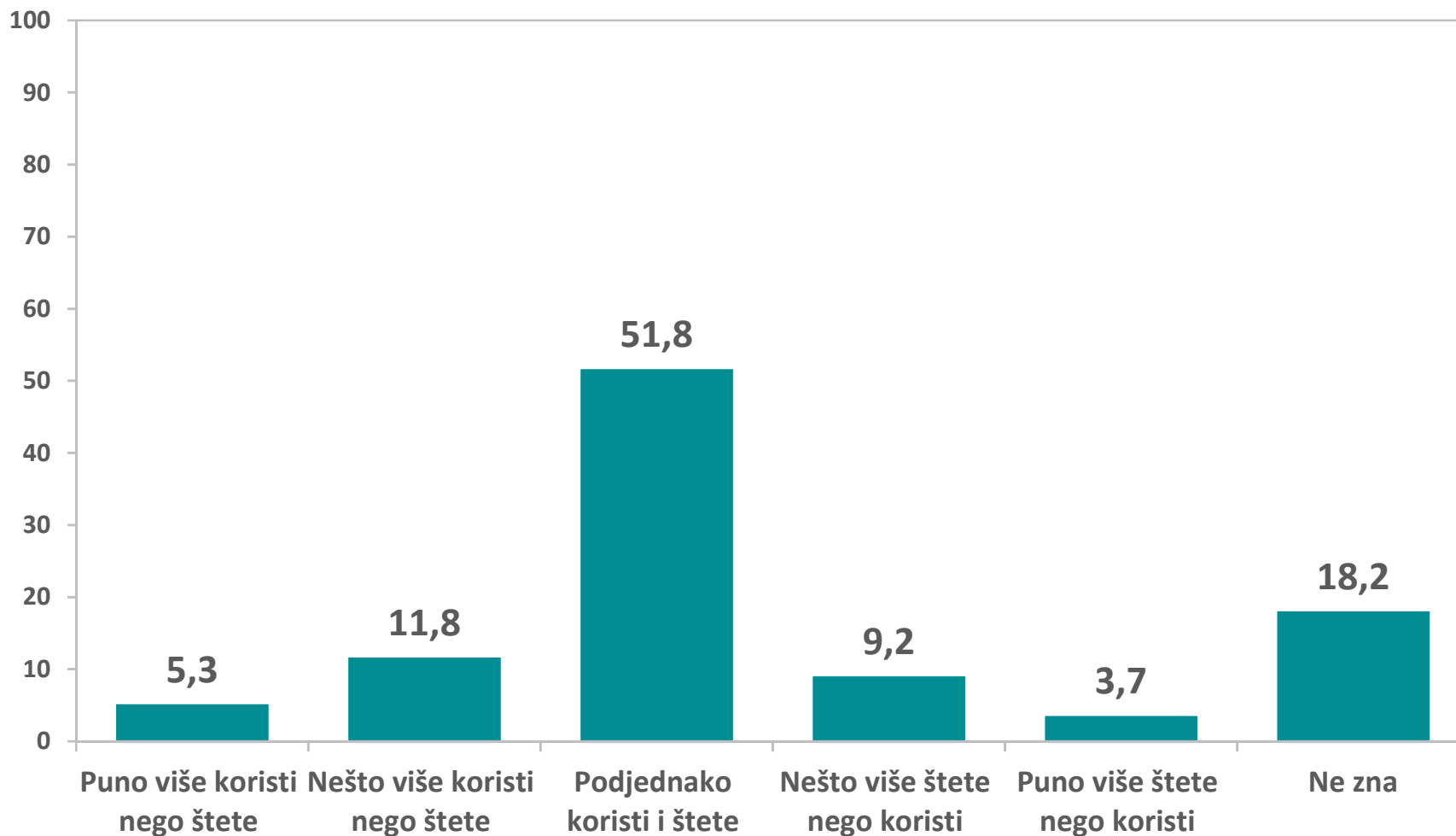
PROCJENA KORISTI I ŠTETA OD ČLANSTVA U EU – ZA HRVATSKU – PREMA DEMOGRAFIJI

Ipsos Public Affairs

		N	Više koristi	Podjednako	Više štete	Ne zna
Total		974	31%	39%	23%	7%
Spol	Muški	462	33%	37%	24%	6%
	Ženski	512	29%	40%	23%	8%
Dob	Do 30 godina	184	36%	41%	13%	10%
	Od 31 do 44 godina	245	30%	42%	23%	4%
	Od 45 do 60 godina	263	31%	31%	31%	7%
	Više od 60 godina	282	29%	41%	22%	8%
Obrazovanje	Osnovna škola	260	35%	34%	21%	11%
	Srednja škola	547	26%	41%	26%	7%
	Viša škola/Fakultet	167	40%	39%	19%	2%
Tip naselja	Selo	376	30%	37%	27%	6%
	Grad	598	32%	40%	21%	8%
Regija	Grad Zagreb	244	37%	34%	17%	12%
	Sjeverna Hrvatska	173	23%	36%	27%	14%
	Slavonija	162	49%	31%	18%	3%
	Banovina, Kordun, Lika	78	32%	46%	13%	8%
	Istra, Primorje, Gorski Kotar	122	19%	46%	35%	
	Dalmacija	196	23%	46%	29%	3%
Podrška članstvu	Podržava	602	48%	42%	7%	3%
	Ne podržava	301	4%	33%	59%	4%
	NZ / BO	72	3%	38%	9%	51%

PROCJENA KORISTI I ŠTETA OD ČLANSTVA U EU – ZA ISPITANIKE OSOBNO

Ipsos Public Affairs

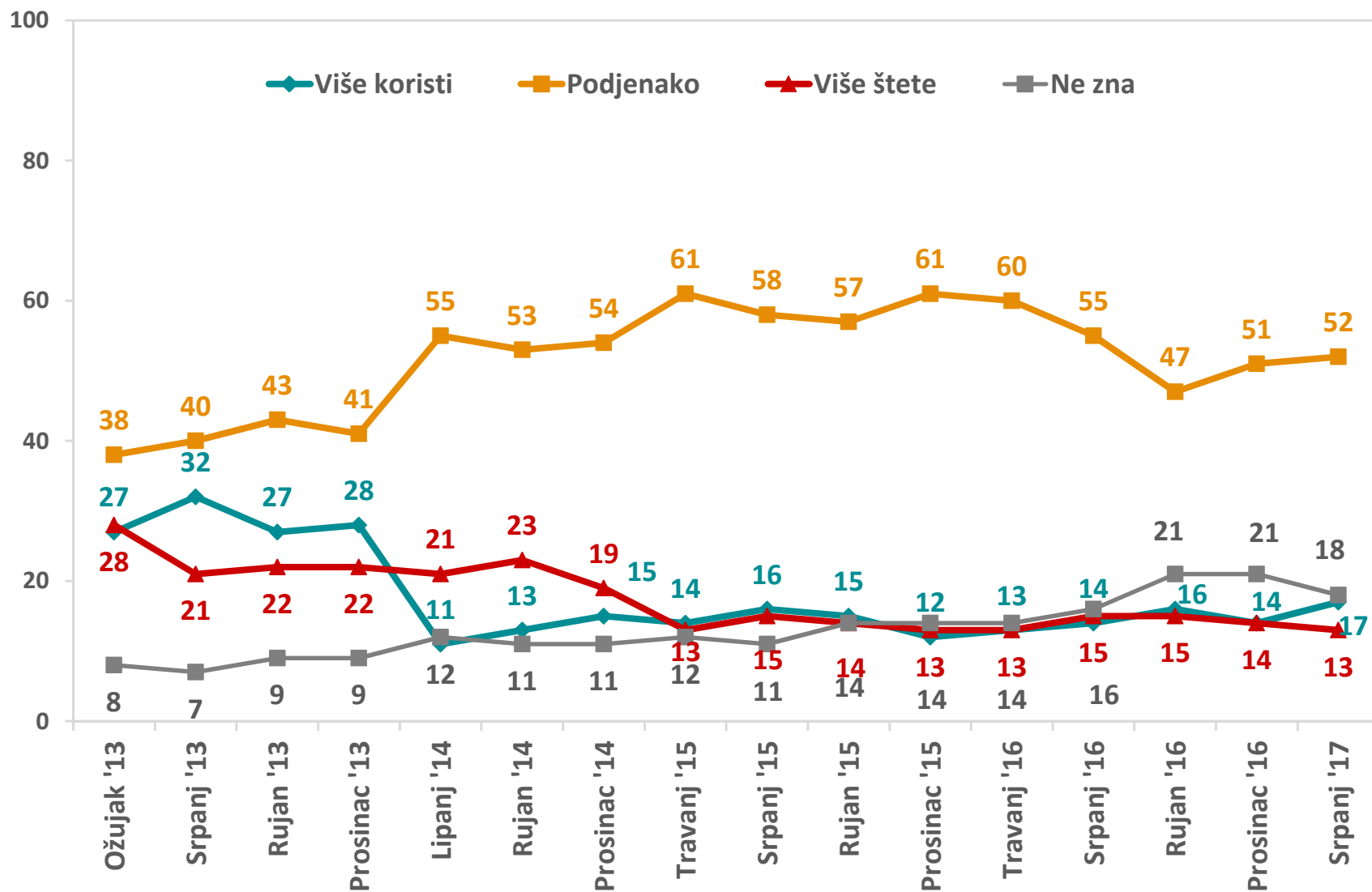


Uzorak: Svi ispitanici

Pitanje: Imate li Vi osobno više koristi ili više štete od kada je Hrvatska članica Europske unije?

PROCJENA KORISTI I ŠTETA OD ČLANSTVA U EU – ZA ISPITANIKE OSOBNO – TREND

Ipsos Public Affairs



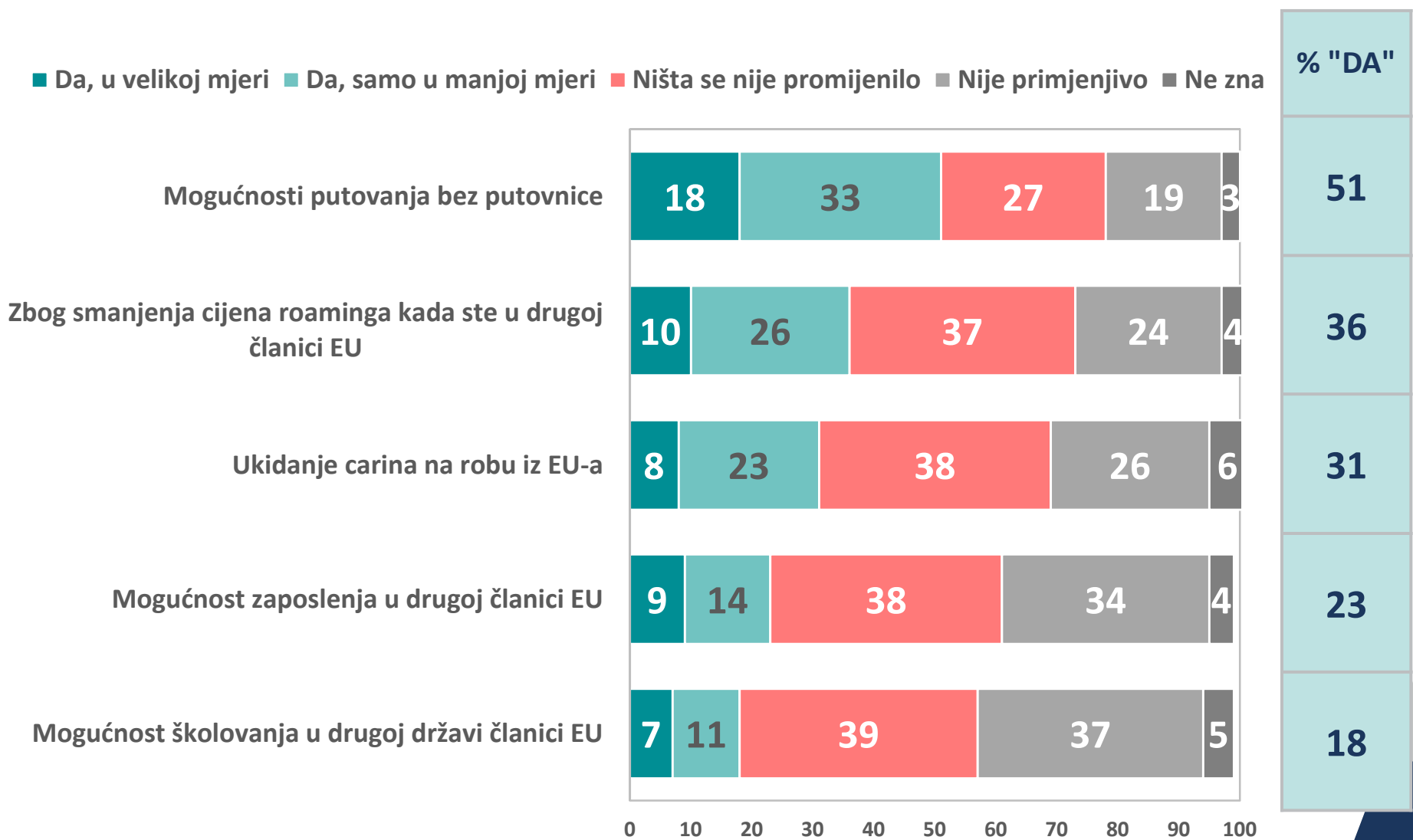
PROCJENA KORISTI I ŠTETA OD ČLANSTVA U EU – ZA ISPITNIKE OSOBNO – PREMA DEMOGRAFIJI

Ipsos Public Affairs

		N	Više koristi	Podjednako	Više štete	Ne zna
Total		974	17%	52%	13%	18%
Spol	Muški	462	21%	51%	12%	15%
	Ženski	512	14%	52%	13%	21%
Dob	Do 30 godina	184	31%	44%	7%	18%
	Od 31 do 44 godina	245	20%	55%	14%	12%
	Od 45 do 60 godina	263	13%	53%	20%	15%
	Više od 60 godina	282	10%	53%	10%	27%
Obrazovanje	Osnovna škola	260	14%	49%	9%	28%
	Srednja škola	547	16%	54%	15%	16%
	Viša škola/Fakultet	167	27%	50%	13%	10%
Tip naselja	Selo	376	12%	58%	13%	17%
	Grad	598	20%	48%	13%	19%
Regija	Grad Zagreb	244	20%	44%	15%	22%
	Sjeverna Hrvatska	173	13%	58%	7%	22%
	Slavonija	162	24%	59%	9%	9%
	Banovina, Kordun, Lika	78	16%	48%	7%	30%
	Istra, Primorje, Gorski Kotar	122	13%	55%	27%	6%
	Dalmacija	196	15%	50%	13%	21%
Podrška članstvu	Podržava	602	26%	55%	4%	15%
	Ne podržava	301	4%	48%	32%	16%
	NZ / BO	72		42%	8%	51%

OSOBNO OSJETILI KORIST OD ULASKA U EU

Ipsos Public Affairs



Uzorak: Svi ispitanici

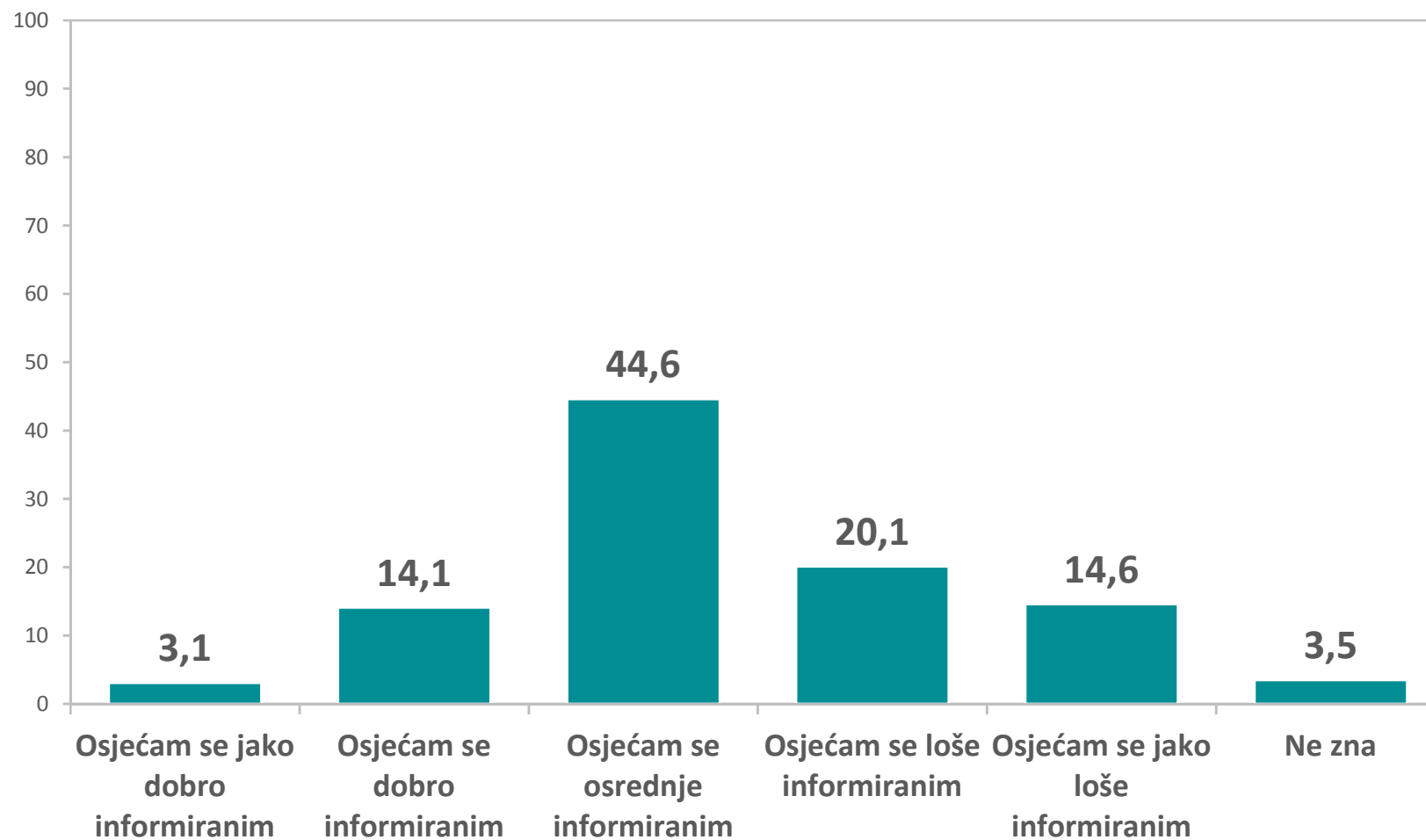
Pitanje: Jeste li Vi osobno osjetili neku korist/prednost članstva Hrvatske u EU na sljedećim područjima života?

OSOBNOSJETILI KORIST OD ULASKA U EU – PREMA DEMOGRAFIJI - % odgovora "DA"

Ipsos Public Affairs

		N	Mogućnosti putovanja bez putovnice	Cijena roaminga kada ste u drugoj članici EU	Ukidanje carina na robu iz EU-a	Mogućnost zaposlenja u drugoj članici EU	Mogućnost školovanja u drugoj državi članici EU
Total		974	51%	36%	31%	23%	19%
Spol	Muški	462	55%	40%	36%	26%	21%
	Ženski	512	48%	31%	27%	21%	17%
Dob	Do 30 godina	184	71%	57%	48%	36%	36%
	Od 31 do 44 godina	245	58%	43%	37%	26%	22%
	Od 45 do 60 godina	263	53%	38%	34%	24%	16%
	Više od 60 godina	282	31%	13%	12%	12%	7%
Obrazovanje	Osnovna škola	260	32%	14%	10%	9%	5%
	Srednja škola	547	54%	40%	35%	29%	23%
	Viša škola/Fakultet	167	70%	56%	51%	28%	28%
Tip naselja	Selo	376	47%	32%	26%	25%	19%
	Grad	598	54%	38%	34%	22%	19%
Regija	Grad Zagreb	244	57%	44%	40%	24%	23%
	Sjeverna Hrvatska	173	48%	27%	21%	17%	10%
	Slavonija	162	57%	31%	20%	28%	21%
	Banovina, Kordun, Lika	78	57%	38%	40%	36%	35%
	Istra, Primorje, Gorski Kotar	122	53%	46%	38%	20%	14%
	Dalmacija	196	40%	30%	30%	21%	16%
Podrška članstvu	Podržava	602	59%	40%	36%	24%	20%
	Ne podržava	301	37%	30%	25%	22%	17%
	NZ / BO	72	43%	22%	16%	23%	17%

SAMOPROCJENA INFORMIRANOSTI O EU OPĆENITO Ipsos Public Affairs

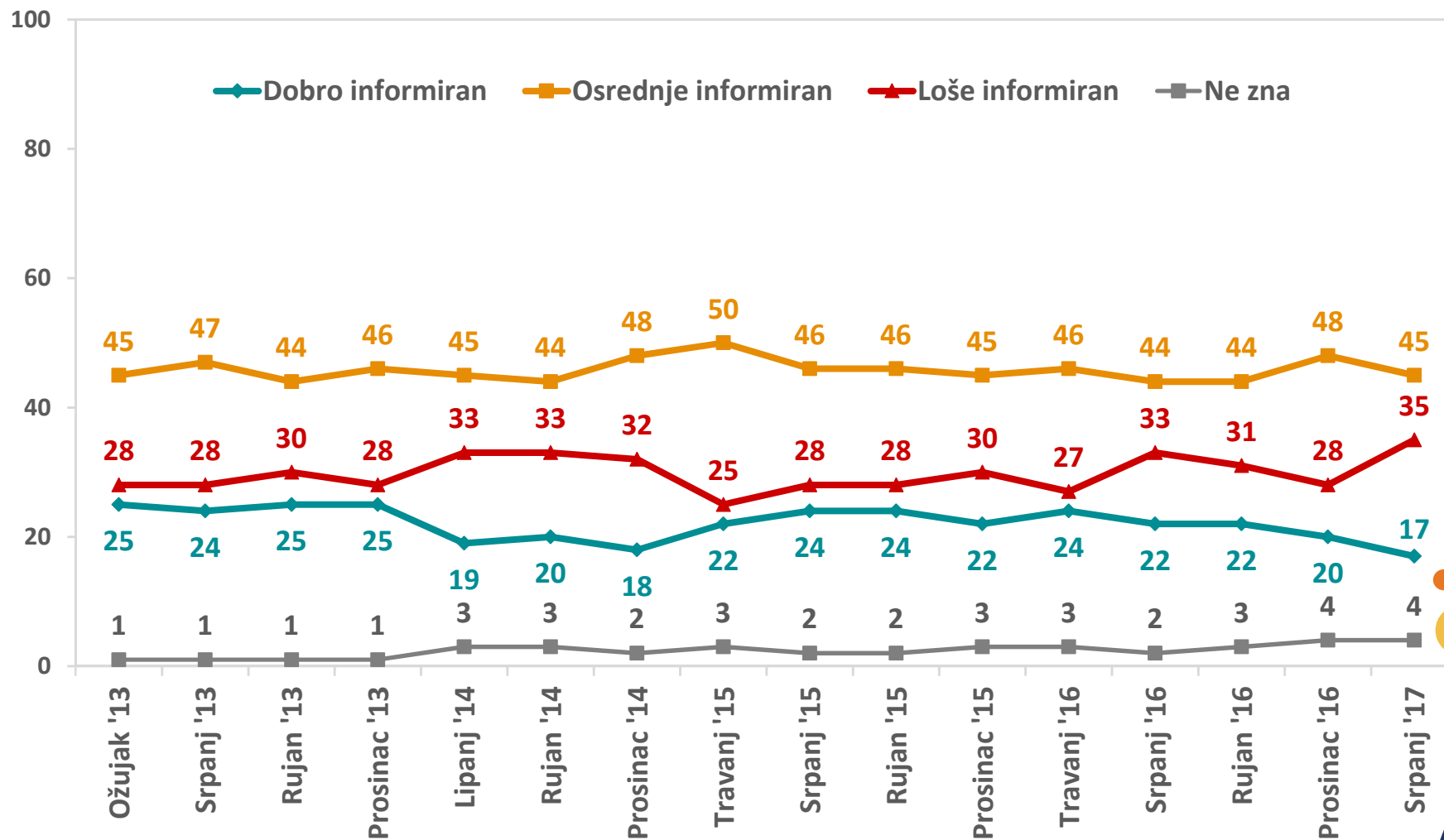


Uzorak: Svi ispitanici
Pitanje: Kako biste procijenili razinu Vaše informiranosti o Europskoj uniji općenito?



SAMOPROCJENA INFORMIRANOSTI O EU OPĆENITO Ipsos Public Affairs

– TREND



SAMOPROCJENA INFORMIRANOSTI O EU OPĆENITO

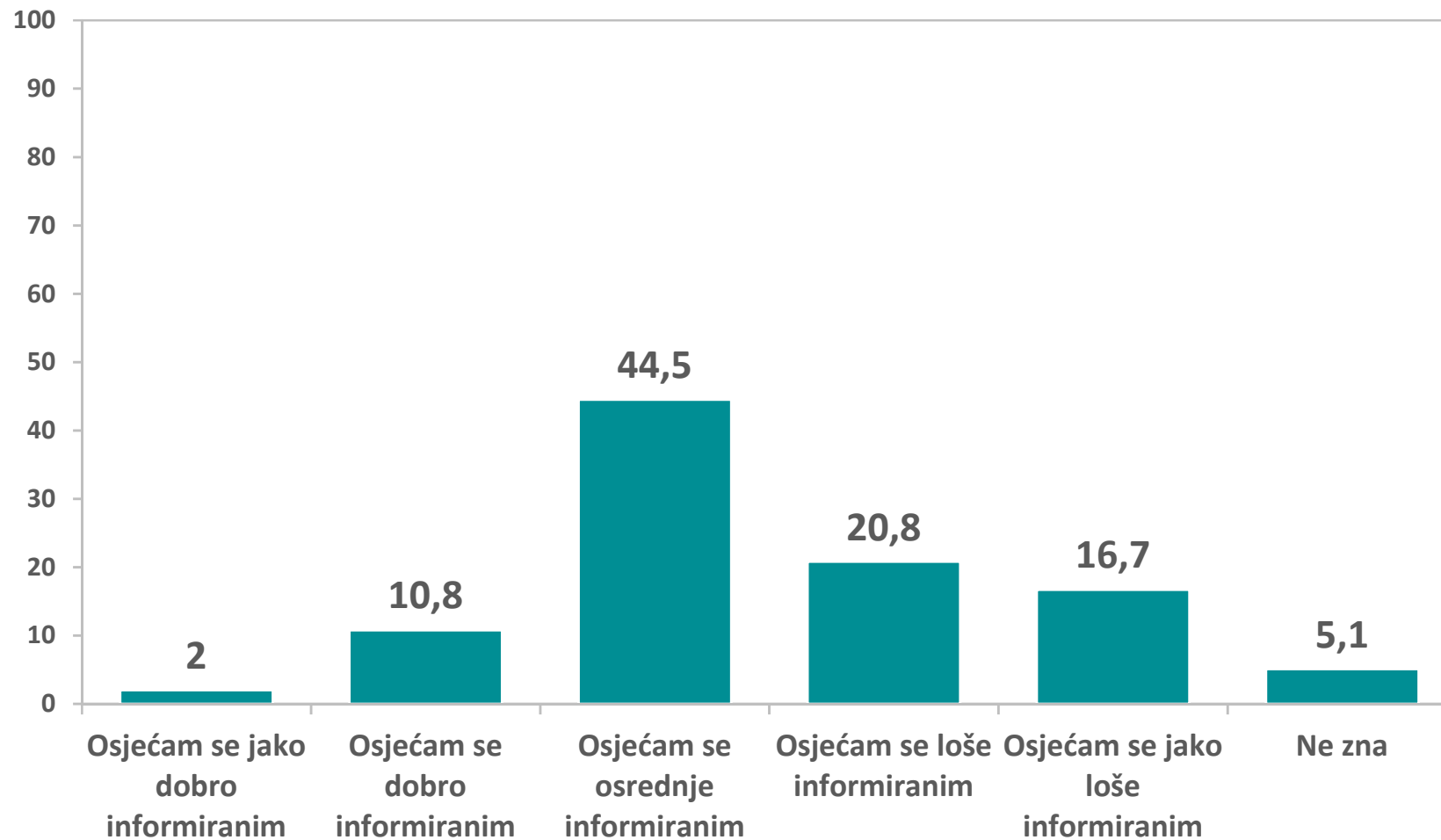
– PREMA DEMOGRAFIJI

Ipsos Public Affairs

		N	Dobro informiran	Osrednje informiran	Loše informiran	Ne zna
Total		974	17%	45%	35%	4%
Spol	Muški	462	22%	46%	29%	3%
	Ženski	512	13%	43%	40%	4%
Dob	Do 30 godina	184	27%	45%	25%	3%
	Od 31 do 44 godina	245	22%	46%	28%	4%
	Od 45 do 60 godina	263	16%	52%	29%	3%
	Više od 60 godina	282	7%	36%	53%	4%
Obrazovanje	Osnovna škola	260	8%	38%	52%	3%
	Srednja škola	547	18%	45%	33%	4%
	Viša škola/Fakultet	167	29%	54%	14%	3%
Tip naselja	Selo	376	11%	45%	40%	5%
	Grad	598	21%	45%	32%	3%
Regija	Grad Zagreb	244	23%	45%	25%	7%
	Sjeverna Hrvatska	173	13%	39%	40%	8%
	Slavonija	162	17%	41%	41%	0%
	Banovina, Kordun, Lika	78	5%	52%	42%	2%
	Istra, Primorje, Gorski Kotar	122	11%	49%	40%	0%
	Dalmacija	196	23%	46%	30%	1%
Podrška članstvu	Podržava	602	21%	50%	27%	2%
	Ne podržava	301	12%	41%	44%	3%
	NZ / BO	72	8%	16%	58%	18%

SAMOPROCJENA INFORMIRANOSTI O PREDNOSTIMA I NEDOSTACIMA ČLANSTVA

Ipsos Public Affairs



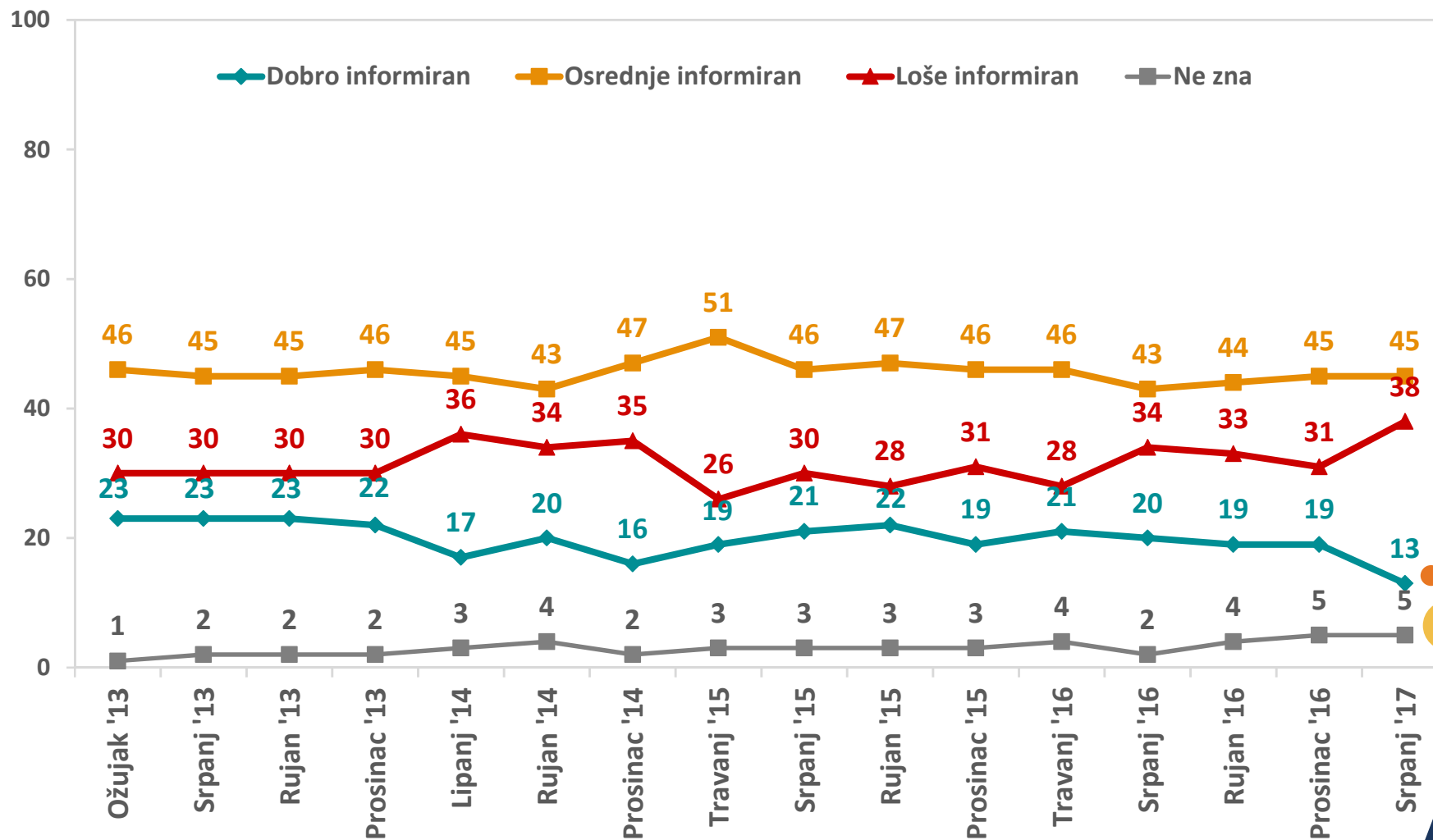
Uzorak: Svi ispitanici
Pitanje: A kako biste procijenili razinu Vaše informiranosti o prednostima i nedostacima članstva u EU?



SAMOPROCJENA INFORMIRANOSTI

Ipsos Public Affairs

O PREDNOSTIMA I NEDOSTACIMA ČLANSTVA – TREND



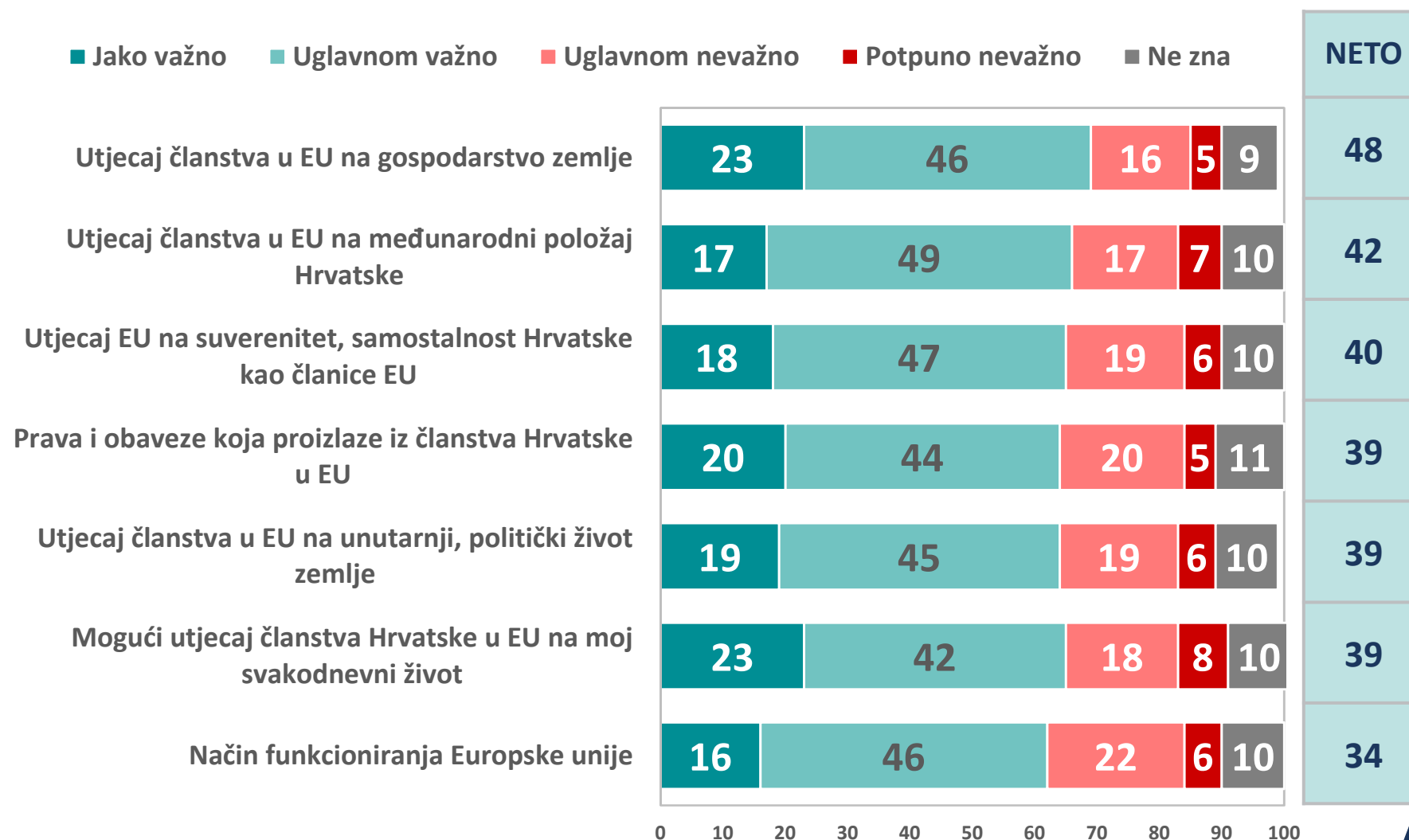
SAMOPROCJENA INFORMIRANOSTI O PREDNOSTIMA I NEDOSTACIMA ČLANSTVA – PREMA DEMOGRAFIJI

Ipsos Public Affairs

		N	Dobro informiran	Osrednje informiran	Loše informiran	Ne zna
Total		974	13%	45%	38%	5%
Spol	Muški	462	16%	48%	32%	5%
	Ženski	512	10%	42%	43%	5%
Dob	Do 30 godina	184	19%	47%	28%	6%
	Od 31 do 44 godina	245	15%	48%	31%	6%
	Od 45 do 60 godina	263	14%	48%	34%	4%
	Više od 60 godina	282	6%	37%	52%	5%
Obrazovanje	Osnovna škola	260	5%	35%	56%	4%
	Srednja škola	547	14%	46%	35%	5%
	Viša škola/Fakultet	167	22%	55%	17%	5%
Tip naselja	Selo	376	9%	42%	43%	6%
	Grad	598	15%	46%	34%	5%
Regija	Grad Zagreb	244	17%	45%	28%	10%
	Sjeverna Hrvatska	173	9%	40%	42%	9%
	Slavonija	162	12%	45%	41%	2%
	Banovina, Kordun, Lika	78	2%	35%	59%	4%
	Istra, Primorje, Gorski Kotar	122	9%	49%	41%	1%
	Dalmacija	196	18%	49%	32%	1%
Podrška članstvu	Podržava	602	16%	51%	31%	3%
	Ne podržava	301	9%	41%	46%	4%
	NZ / BO	72	4%	8%	61%	27%

VAŽNOST INFORMIRANOSTI O POJEDINIM TEMAMA ZA ISPITNIKE OSOBNO

Ipsos Public Affairs



Uzorak: Svi ispitanici

Pitanje: Sada ću Vam pročitati pojedine teme i područja vezana uz način rada Europske unije i članstvo Hrvatske u EU. Vas molim da ocijenite u kojoj mjeri su Vama osobno važne informacije vezane uz te teme i područja?

VAŽNOST INFORMIRANOSTI O POJEDINIM TEMAMA ZA ISPITANIKE OSOBNO – PREMA DEMOGRAFIJI

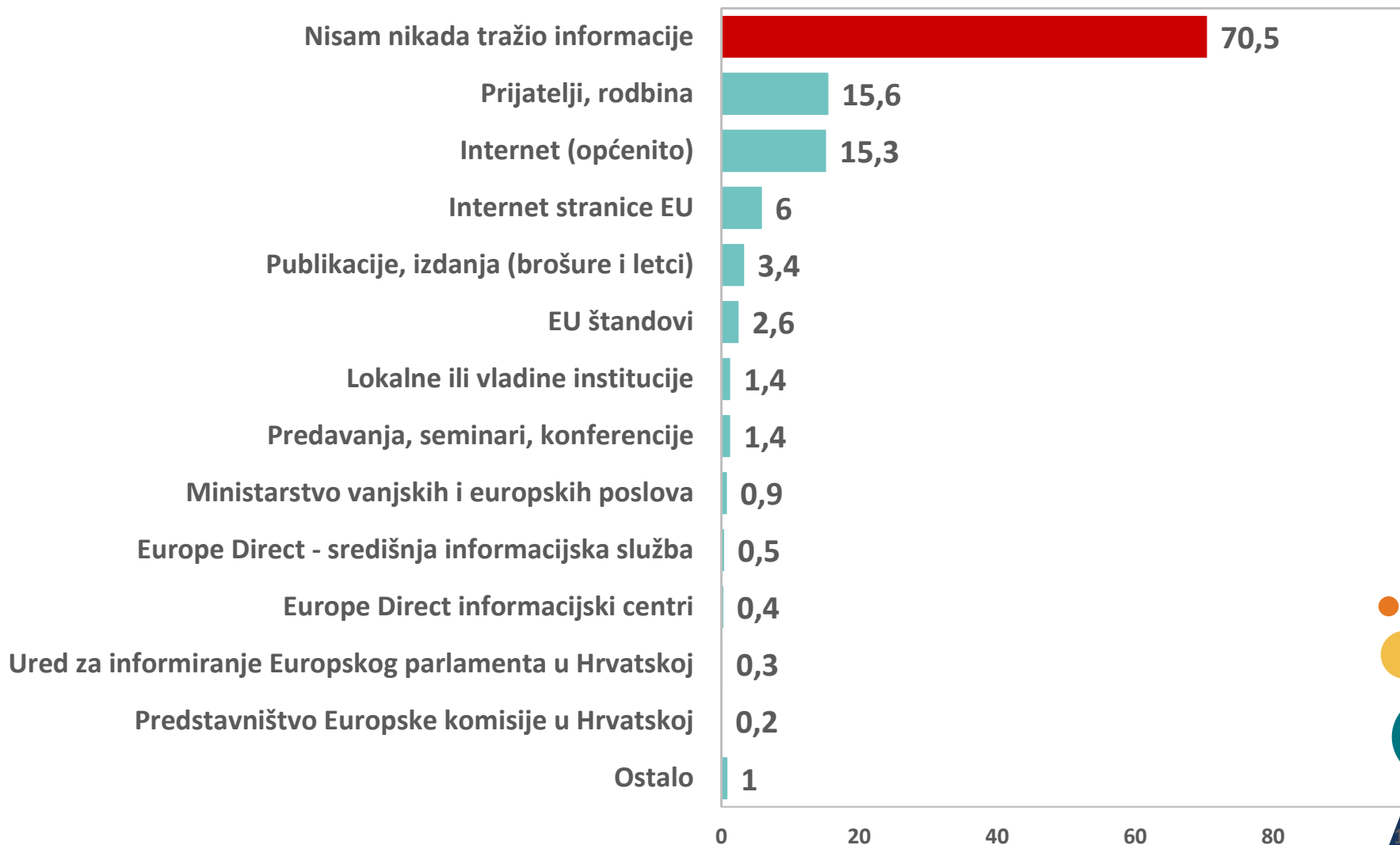
Ipsos Public Affairs

% odgovora "važno"

		Način funkcioniranja Europske unije	Prava i obaveze koja proizlaze iz članstva Hrvatske u EU	Utjecaj EU na suverenitet, samostalnost Hrvatske kao članice EU	Utjecaj članstva u EU na međunarodni položaj Hrvatske	Utjecaj članstva u EU na unutarnji, politički život zemlje	Utjecaj članstva u EU na gospodarstvo zemlje	Mogući utjecaj članstva Hrvatske u EU na moj svakodnevni život	Mogući utjecaj članstva Hrvatske u EU na moj svakodnevni život.
Total		974	62%	64%	65%	66%	65%	69%	65%
Spol	Muški	462	65%	66%	67%	69%	66%	71%	68%
	Ženski	512	58%	62%	63%	63%	64%	68%	63%
Dob	Do 30 godina	184	59%	64%	63%	64%	61%	68%	66%
	Od 31 do 44 godina	245	63%	68%	67%	66%	67%	71%	71%
	Od 45 do 60 godina	263	66%	68%	68%	72%	70%	75%	67%
	Više od 60 godina	282	57%	56%	61%	62%	60%	63%	58%
Obrazovanje	Osnovna škola	260	54%	52%	58%	61%	56%	59%	55%
	Srednja škola	547	61%	65%	66%	66%	65%	71%	67%
	Viša škola/Fakultet	167	74%	78%	71%	74%	78%	80%	74%
Tip naselja	Selo	376	62%	60%	64%	65%	64%	68%	68%
	Grad	598	61%	66%	65%	66%	65%	70%	63%
Regija	Grad Zagreb	244	61%	64%	58%	59%	63%	70%	56%
	Sjeverna Hrvatska	173	65%	68%	76%	73%	74%	79%	79%
	Slavonija	162	62%	62%	61%	66%	60%	65%	54%
	Banovina, Kordun, Lika	78	52%	61%	62%	60%	63%	63%	65%
	Istra, Primorje, G.K.	122	67%	67%	67%	70%	67%	66%	70%
	Dalmacija	196	59%	60%	66%	68%	61%	70%	71%
	Podrška članstvu								
Podrška članstvu	Podržava	602	71%	74%	72%	74%	73%	77%	71%
Podrška članstvu	Ne podržava	301	51%	51%	56%	57%	56%	62%	60%
Podrška članstvu	NZ / BO	72	29%	33%	35%	32%	33%	35%	35%

NAJČEŠĆI IZVORI SAMOSTALNOG INFORMIRANJA

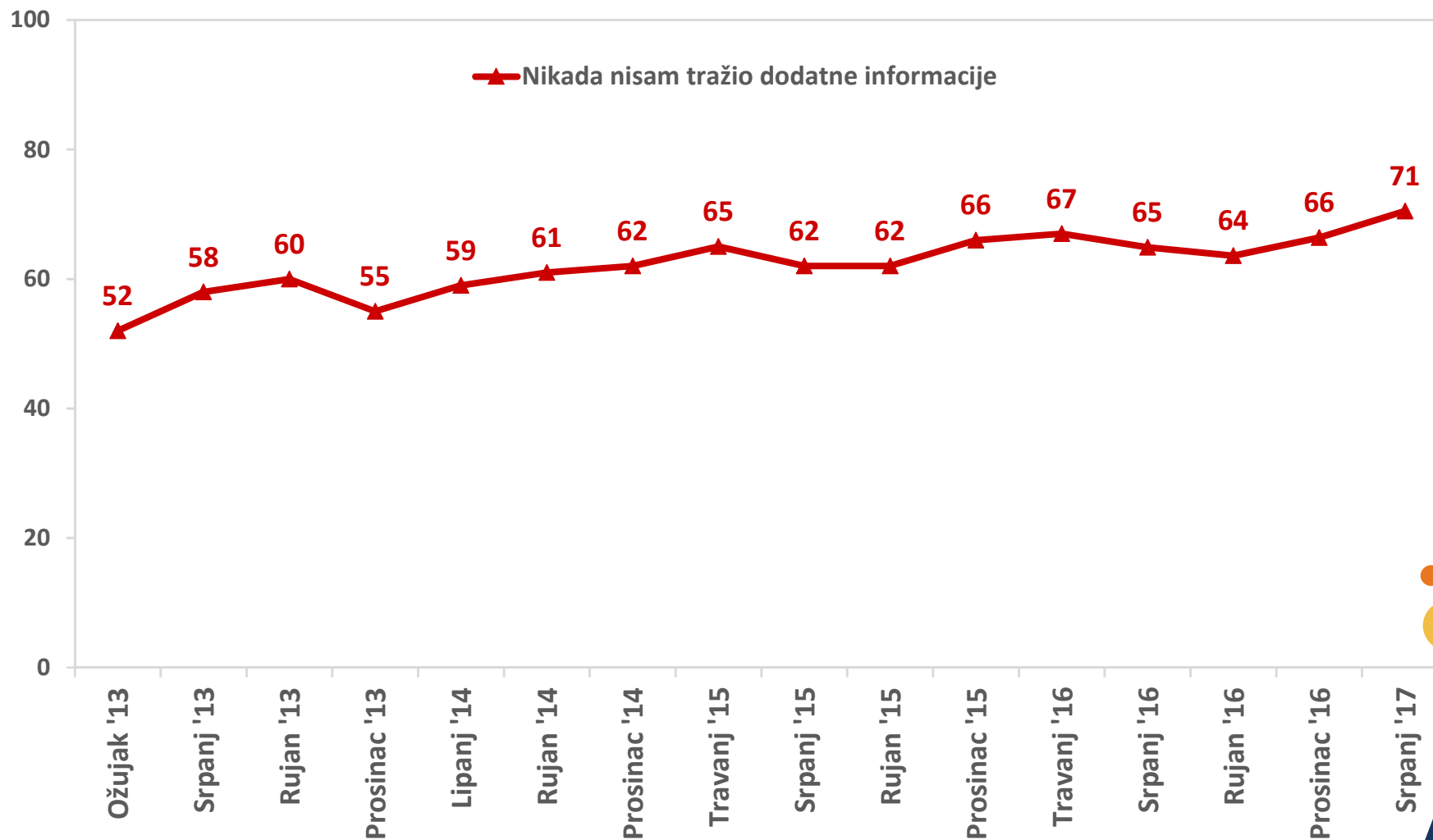
Ipsos Public Affairs



Uzorak: Svi ispitanici

Pitanje: Jeste li ikada pokušali pronaći dodatne informacije, osim onih koje su predstavljene u medijima, o Europskoj uniji i načinu na koji ona funkcionira, o prednostima i nedostacima članstva u Europskoj uniji, primjerice putem Interneta ili u publikacijama te gdje ste tražili te informacije o Europskoj uniji?

POSTOTAK ISPITANIKA KOJI NIKADA NISU SAMOSTALNO TRAŽILI INFORMACIJE O EU – TREND



NAJČEŠĆI IZVORI SAMOSTALNOG INFORMIRANJA O EU – PREMA DEMOGRAFIJI

Ipsos Public Affairs

		N	Nisam nikada tražio informacije	Prijatelji, rodbina	Internet (općenito)	Internet stranice EU
Total		974	70%	16%	15%	6%
Spol	Muški	462	68%	16%	19%	8%
	Ženski	512	72%	15%	12%	4%
Dob	Do 30 godina	184	58%	14%	31%	14%
	Od 31 do 44 godina	245	67%	18%	21%	7%
	Od 45 do 60 godina	263	71%	15%	14%	5%
	Više od 60 godina	282	80%	15%	2%	1%
Obrazovanje	Osnovna škola	260	87%	10%	3%	0%
	Srednja škola	547	66%	17%	17%	6%
	Viša škola/Fakultet	167	58%	19%	31%	15%
Tip naselja	Selo	376	74%	11%	11%	4%
	Grad	598	68%	18%	18%	7%
Regija	Grad Zagreb	244	61%	21%	21%	9%
	Sjeverna Hrvatska	173	72%	20%	13%	5%
	Slavonija	162	73%	10%	12%	4%
	Banovina, Kordun, Lika	78	73%	15%	22%	10%
	Istra, Primorje, G.K.	122	72%	12%	13%	1%
	Dalmacija	196	76%	12%	12%	6%
Podrška članstvu	Podržava	602	67%	17%	18%	8%
	Ne podržava	301	74%	15%	13%	4%
	NZ / BO	72	89%	2%	1%	

UPOZNATI DA ĆE HRVATSKA PREDSEDATI VIJEĆEM EU

Ipsos Public Affairs

■ Ne, nisam čuo ■ Da, čuo sam ■ Bez odgovora



Uzorak: Svi ispitanici

Pitanje: Jeste li čuli da će Hrvatska predsjedati Vijećem Europske unije u prvoj polovini 2020. godine?

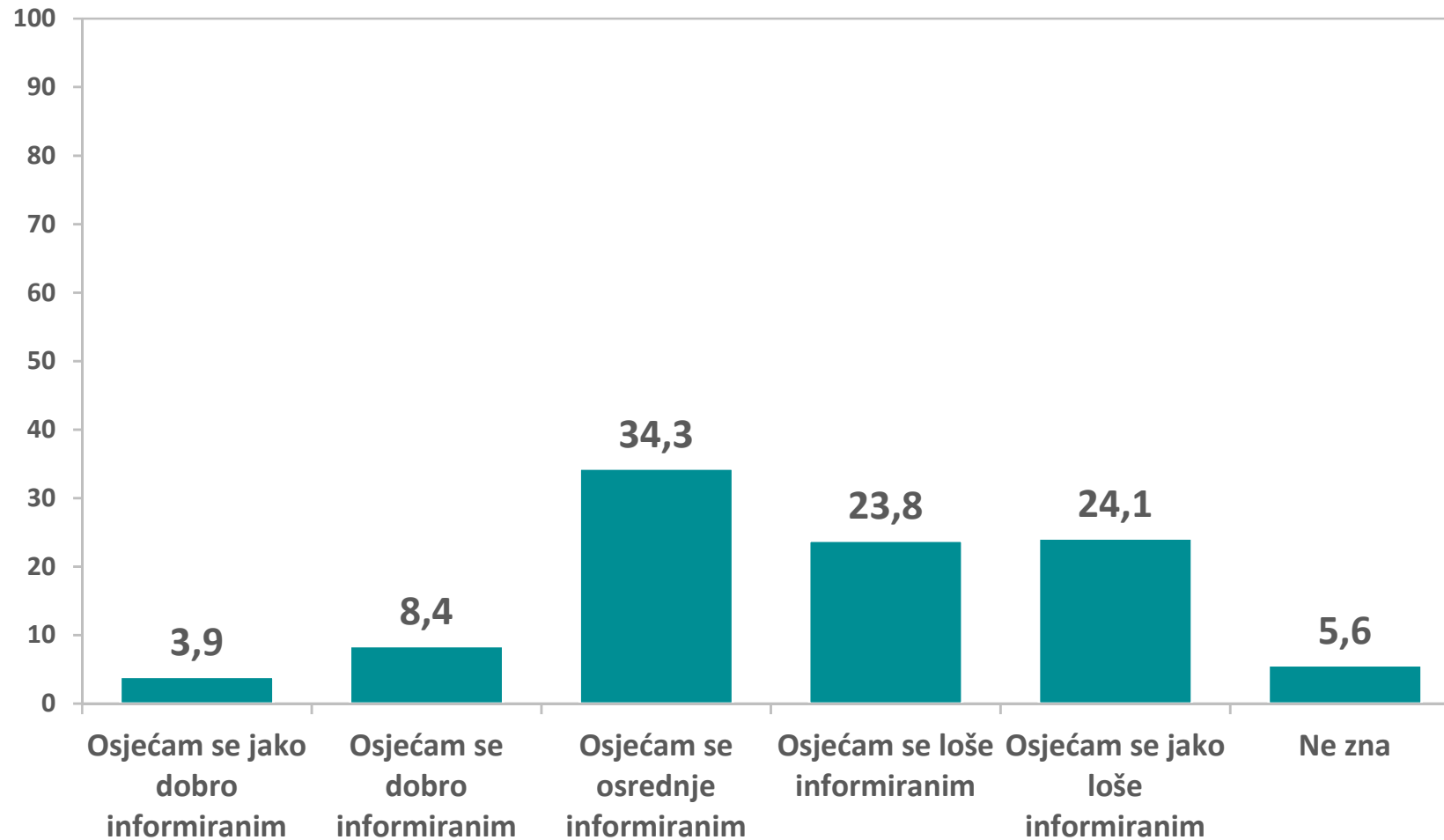


GLASANJE NA REFERENDUMU ZA IZLAZAK IZ EU – PREMA DEMOGRAFIJI

Ipsos Public Affairs

		N	Ne, nisam čuo	Da, čuo sam	Bez odgovora
Total		974	71%	27%	2%
Spol	Muški	462	65%	33%	2%
	Ženski	512	76%	21%	2%
Dob	Do 30 godina	184	78%	21%	2%
	Od 31 do 44 godina	245	71%	27%	2%
	Od 45 do 60 godina	263	65%	33%	2%
	Više od 60 godina	282	73%	25%	2%
Obrazovanje	Osnovna škola	260	81%	19%	
	Srednja škola	547	71%	26%	3%
	Viša škola/Fakultet	167	58%	40%	3%
Tip naselja	Selo	376	76%	23%	1%
	Grad	598	68%	29%	3%
Regija	Grad Zagreb	244	70%	26%	4%
	Sjeverna Hrvatska	173	77%	20%	3%
	Slavonija	162	65%	35%	0%
	Banovina, Kordun, Lika	78	70%	30%	
	Istra, Primorje, Gorski Kotar	122	78%	22%	
	Dalmacija	196	69%	28%	3%
Referendum 2013.	Glasao ZA	602	65%	33%	2%
	Glasao PROTIV	301	80%	17%	3%
	Nisu glasali	72	87%	11%	2%

SAMOPROCJENA INFORMIRANOSTI O MOGUĆNOSTI FINANCIRANJA PROJEKATA PUTEM EU FONDOVA



Uzorak: Svi ispitanici
Pitanje: Jeste li Vi osobno informirani o mogućnostima financiranja projekata iz fondova Europske unije?



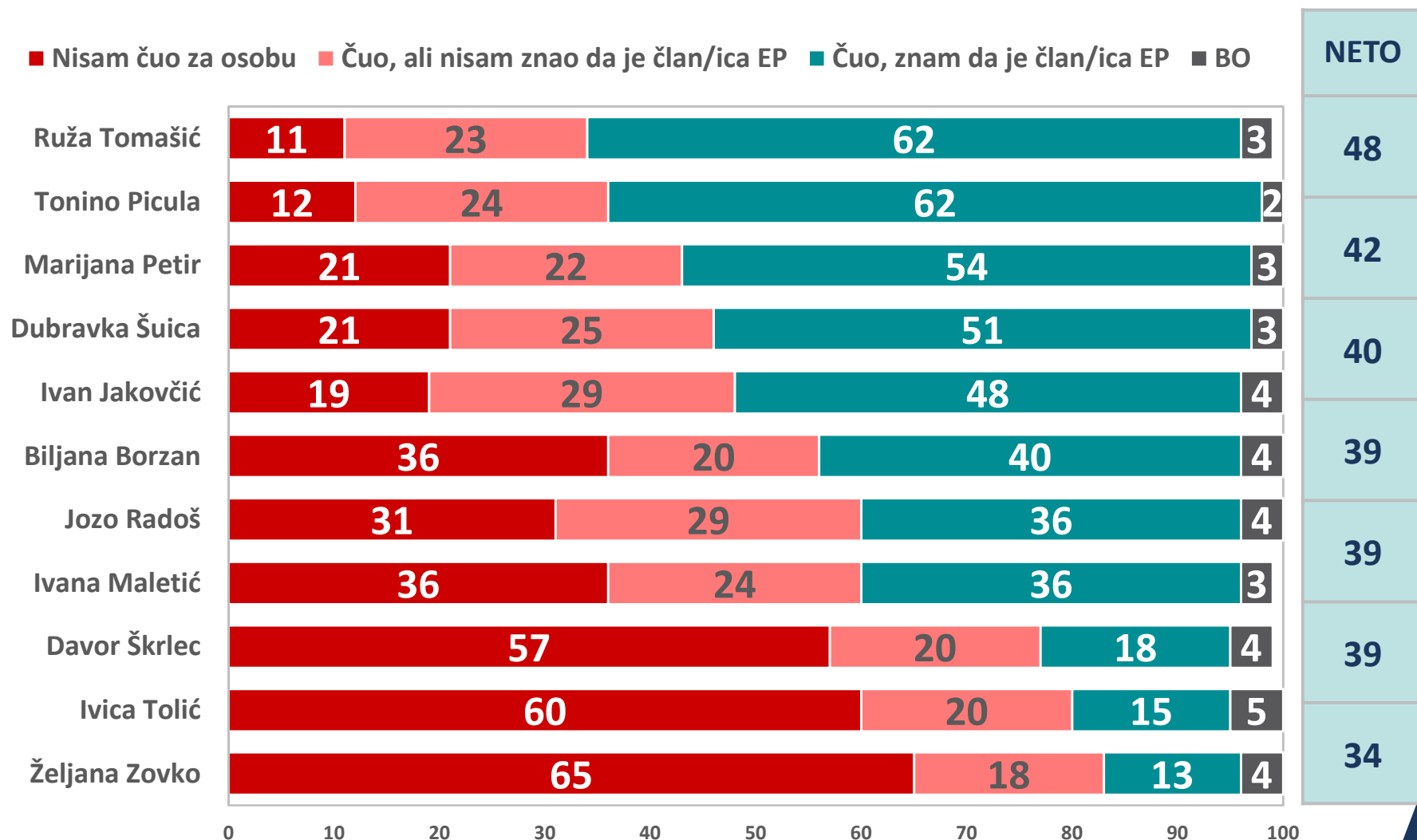
SAMOPROCJENA INFORMIRANOSTI O MOGUĆNOSTI FINANCIRANJA PROJEKATA PUTEM EU FONDOVA – PREMA DEMOGRAFIJI

Ipsos Public Affairs

		N	Dobro informiran	Osrednje informiran	Loše informiran	Ne zna
Total		974	12%	34%	48%	6%
Spol	Muški	462	17%	34%	46%	4%
	Ženski	512	8%	35%	50%	7%
Dob	Do 30 godina	184	20%	36%	38%	6%
	Od 31 do 44 godina	245	15%	35%	46%	4%
	Od 45 do 60 godina	263	12%	40%	42%	5%
	Više od 60 godina	282	5%	27%	61%	7%
Obrazovanje	Osnovna škola	260	1%	27%	64%	8%
	Srednja škola	547	14%	36%	45%	5%
	Viša škola/Fakultet	167	25%	41%	31%	4%
Tip naselja	Selo	376	7%	35%	53%	5%
	Grad	598	16%	34%	44%	6%
Regija	Grad Zagreb	244	15%	40%	32%	13%
	Sjeverna Hrvatska	173	5%	27%	59%	9%
	Slavonija	162	13%	36%	46%	4%
	Banovina, Kordun, Lika	78	3%	22%	75%	
	Istra, Primorje, Gorski Kotar	122	11%	34%	55%	0%
	Dalmacija	196	19%	37%	44%	
Podrška članstvu	Podržava	602	14%	38%	43%	5%
	Ne podržava	301	12%	30%	55%	3%
	NZ / BO	72	3%	18%	57%	21%

POZNAVANJE ZASTUPNIKA IZ RH U EUROPSKOM PARLAMENTU

Ipsos Public Affairs



Uzorak: Svi ispitanici

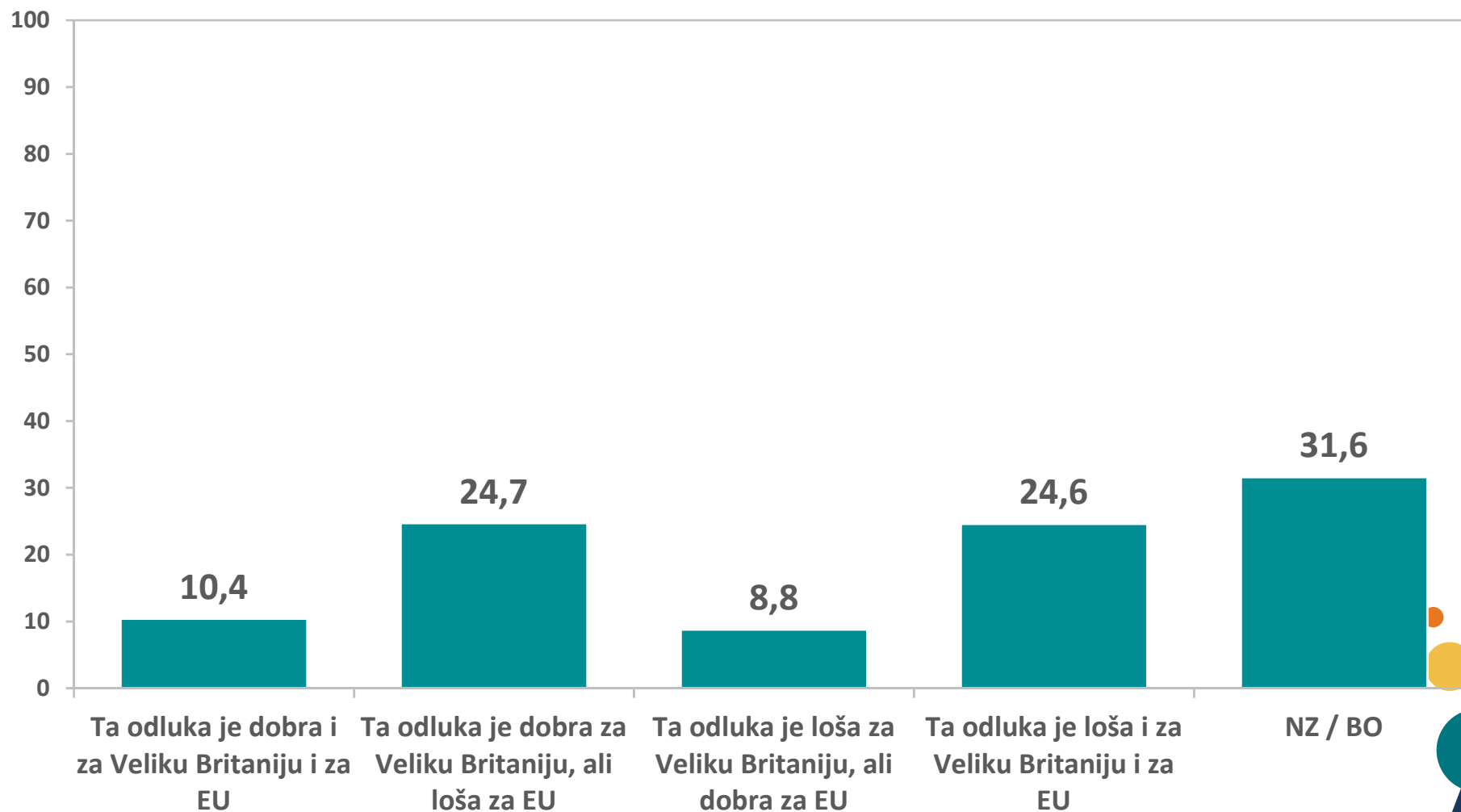
Pitanje: Sada ću Vam pročitati pojedine teme i područja vezana uz način rada Europske unije i članstvo Hrvatske u EU. Vas molim da ocijenite u kojoj mjeri su Vama osobno važne informacije vezane uz te teme i područja?

POZNAVANJE ZASTUPNIKA IZ RH U EUROPSKOM PARLAMENTU Ipsos Public Affairs

% odgovora "važno"

		N	Biljana Borzan	Ivan Jakovčić	Ivana Maletić	Marijana Petir	Tonino Picula	Jozo Radoš	Davor Škrlec	Dubravka Šuica	Ivica Tolić	Ruža Tomašić	Željana Zovko
Total		974	40%	48%	36%	54%	62%	36%	18%	51%	15%	62%	13%
Spol	Muški	462	44%	51%	39%	59%	64%	40%	22%	52%	17%	63%	14%
	Ženski	512	36%	44%	34%	50%	60%	33%	14%	49%	13%	62%	12%
Dob	Do 30 godina	184	27%	30%	24%	46%	55%	23%	17%	36%	13%	53%	15%
	Od 31 do 44 godina	245	41%	42%	36%	52%	61%	34%	17%	47%	14%	63%	13%
	Od 45 do 60 godina	263	45%	61%	43%	64%	70%	41%	18%	59%	17%	69%	14%
	Više od 60 godina	282	42%	52%	39%	53%	60%	42%	19%	55%	15%	61%	11%
Obrazovanje	Osnovna škola	260	32%	42%	31%	46%	51%	36%	16%	46%	13%	53%	11%
	Srednja škola	547	39%	47%	36%	54%	63%	33%	16%	49%	14%	62%	14%
	Viša škola/Fakultet	167	55%	60%	47%	68%	76%	48%	26%	62%	22%	75%	14%
Tip naselja	Selo	376	33%	46%	33%	52%	59%	35%	15%	51%	14%	60%	13%
	Grad	598	44%	49%	39%	56%	64%	37%	20%	50%	16%	64%	13%
Regija	Grad Zagreb	244	37%	59%	33%	62%	72%	47%	15%	58%	12%	69%	12%
	Sjeverna Hrvatska	173	31%	46%	34%	55%	54%	33%	15%	39%	9%	57%	8%
	Slavonija	162	53%	40%	49%	51%	64%	35%	16%	55%	15%	65%	11%
	Banovina, Kordun, Lika	78	46%	34%	23%	50%	63%	24%	17%	43%	13%	60%	17%
	Istra, Primorje, G.K.	122	38%	59%	40%	49%	55%	34%	26%	51%	22%	60%	21%
	Dalmacija	196	38%	40%	36%	52%	58%	32%	20%	51%	20%	58%	15%
Podrška članstvu	Podržava	602	44%	50%	39%	56%	67%	39%	20%	53%	18%	65%	16%
	Ne podržava	301	32%	43%	34%	51%	54%	30%	15%	46%	12%	59%	8%
	NZ / BO	72	37%	47%	24%	52%	54%	36%	12%	52%	5%	51%	7%

PERCEPCIJA BREXIT-a



Uzorak: Svi ispitanici
Pitanje: Sada ću Vam nabrojati zastupnike iz Hrvatske u Europskom parlamentu. Molim Vas da mi kažete jeste li općenito čuli za tu osobu, a potom jeste li znali da je ta osoba zastupnik Europskog parlamenta?

PERCEPCIJA BREXIT-a – PREMA DEMOGRAFIJI

Ipsos Public Affairs

		N	Ta odluka je dobra i za VB i za EU	Ta odluka je dobra za VB, ali loša za EU	Ta odluka je loša za VB, ali dobra za EU	Ta odluka je loša i za VB i za EU	NZ / BO
Total		974	10%	25%	9%	25%	32%
Spol	Muški	462	14%	22%	11%	26%	26%
	Ženski	512	7%	27%	7%	23%	36%
Dob	Do 30 godina	184	14%	24%	6%	28%	28%
	Od 31 do 44 godina	245	12%	23%	9%	27%	28%
	Od 45 do 60 godina	263	10%	27%	11%	25%	27%
	Više od 60 godina	282	7%	24%	8%	20%	41%
Obrazovanje	Osnovna škola	260	11%	24%	7%	16%	42%
	Srednja škola	547	10%	26%	8%	25%	31%
	Viša škola/Fakultet	167	9%	22%	14%	38%	17%
Tip naselja	Selo	376	11%	23%	8%	20%	38%
	Grad	598	10%	25%	9%	28%	28%
Regija	Grad Zagreb	244	5%	25%	7%	32%	31%
	Sjeverna Hrvatska	173	8%	20%	4%	29%	40%
	Slavonija	162	15%	21%	10%	22%	33%
	Banovina, Kordun, Lika	78	16%	14%	5%	14%	51%
	Istra, Primorje, G.Kotar	122	16%	32%	13%	17%	22%
	Dalmacija	196	11%	32%	13%	23%	22%

- Podrška članstvu u EU se ponovno vratila na razinu iz rujna 2016. te je porasla u odnosu na prosinac. Podrška je najveća među visoko obrazovanim, a najmanja u jadranskom dijelu Hrvatske.
- Po pitanju odnosa koristi i šteta od članstva za *Hrvatsku*, parametri su i dalje stabilni, kao i kod procjene *osobnih* koristi od članstva.
- Po pitanju posljedica članstva, i dalje je **najvažnija mogućnost zaposlenja u drugim državama EU, što kao pozitivnu posljedicu navodi 64% građana.** U samo 4 mjerena područja – zapošljavanje u drugim članicama, zaštiti okoliša, ljudskim pravima te stranim ulaganjima – većina građana smatra da se situacija poboljšala nakon ulaska, tj. u samo ta četiri područja je neto omjer statistički veći od nule. Standard života i ponašanje političara su i dalje aspekti gdje najveći broj ispitanih misli kako se situacija pogoršala.
- **Iako postoje neke promjene kod informiranosti građana, općenita slika je jednaka kao i prethodnih godina.** Primjerice, broj građana koji se osjećaju loše informiranima je najveći do sada izmjeren; građani i dalje smatraju kako su sve teme vezane uz EU važne, no i dalje čak 71% njih priznaje kako nikada nisu samostalno tražili informacije o EU. Ovaj postotak je najviši do sada. Među onima koji su tražili informacije, najčešći izvor su i dalje poznanici i internet.
- U ovom valu istraživanja ispitivano je nekoliko novih tema. Među njima je upoznatost s činjenicom kako će RH predsjedati Vijećem EU – za ovo je čulo tek 27% građana.



- Samo procjena informiranosti i mogućnostima financiranja projekata iz fondova EU je također niska – samo 12% građana se osjeća informiranima, dok se 48% osjeća loše ili jako loše informiranima.
- Poznavanje zastupnika u EU parlamentu je visoko kod onih političara koji su prije odlaska u Bruxelles bili značajnije i duže zastupljeni na nacionalnoj političkoj sceni. Davor Škrlec, Ivica Tolić i Željana Zovko imaju nisku razinu poznavanja. Moguće je da građani zapravo jako slabo poznaju rad Europskog parlamenta te se stoga sjećaju samo onih političara koje poznaju od prije.
- Po pitanju odluke Ujedinjenog Kraljevstva da izađe iz Europske unije, čak trećina građana ne zna dati procjenu je li to dobro ili loše.
- **Četvrtina građana smatra kako je ta odluka dobra za Veliku Britaniju, ali loša za EU. Druga četvrtina misli kako je to loše i za Veliku Britaniju i za EU** – ovakav stav nešto češće zagovaraju obrazovani ispitanici.
- Samo 10% smatra kako je to dobro i za VB i EU – ovo nešto češće zagovaraju muškarci. Sličan broj (9%) misli da je loša za VB, ali dobra za EU – ovaj stav nešto češće imaju muškarci i obrazovaniji ispitanici.
- Ukupno gledano, 35% smatra da je ova odluka na jedan ili drugi način dobra za Veliku Britaniju, no samo 19% (10 + 9 postotaka) smatra kako ima dobre posljedice za EU.

