

# Praćenje stavova građana Republike Hrvatske o Europskoj uniji

Pripremljeno za: MVEP

PROSINAC 2017.

© 2017 Ipsos. All rights reserved. Contains Ipsos' Confidential and Proprietary information and may not be disclosed or reproduced without the prior written consent of Ipsos.

## UZORAK

- Ispitivanje javnog mnijenja
- Slučajan, dvo-etapno stratificirani, nacionalno reprezentativan uzorak 968 ispitanika starijih od 18 godina

## METODA

- Terensko istraživanje (CAPI) - Omnibus
- Datum: 01. do 20. prosinca 2017.

## UPITNIK

- Podrška članstvu u EU
- Percepcija posljedica, šteta i koristi od članstva u EU
- Samo-procjena informiranosti u EU i članstvu Hrvatske u EU
- Važne teme i izvori informiranja
- Informiranost o aktualnim pitanjima.



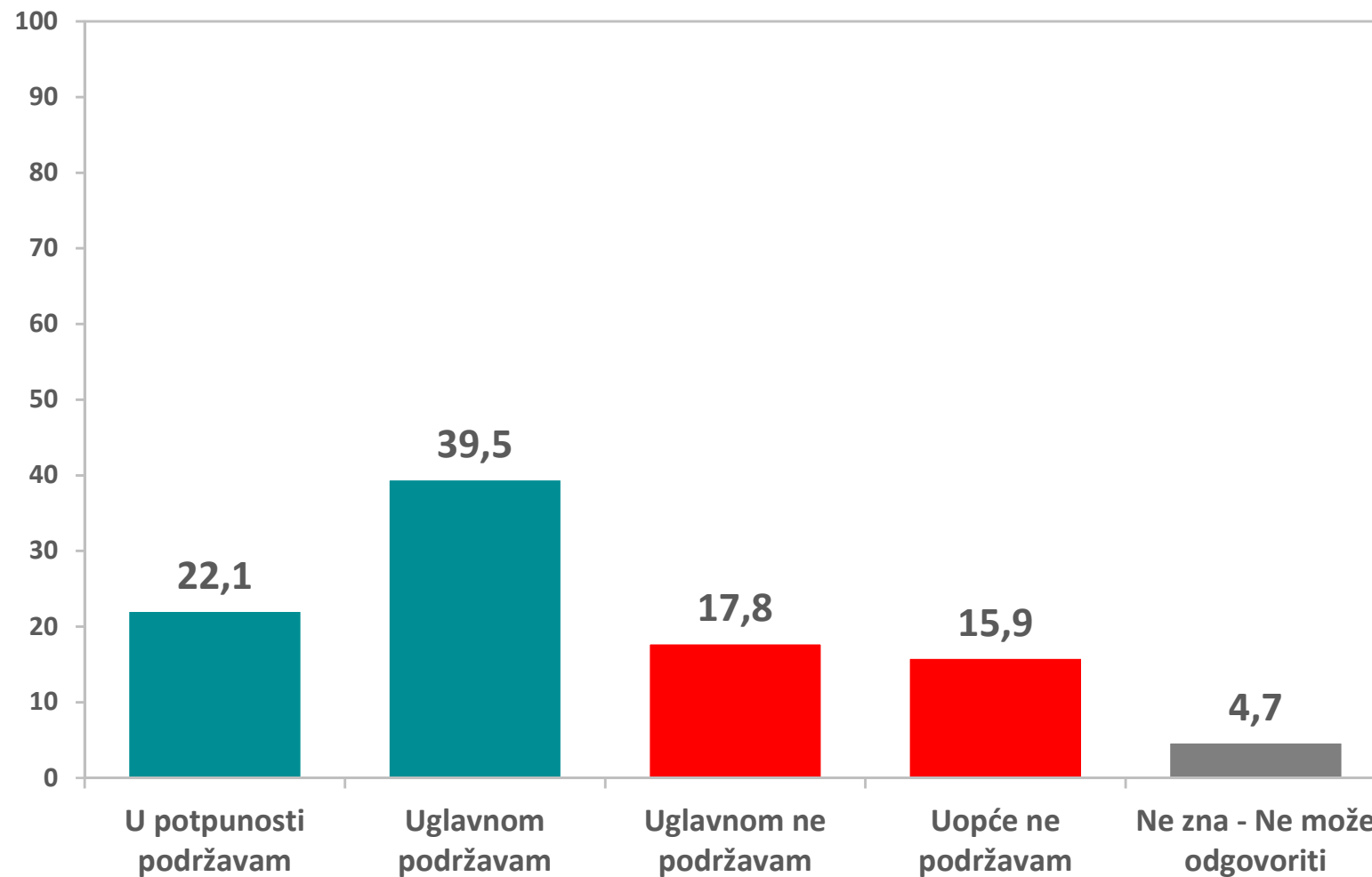
# DEMOGRAFSKA STRUKTURA UZORKA

Ipsos Public Affairs

		N	%
<b>Total</b>		<b>977</b>	<b>100%</b>
<b>Spol</b>	<b>Muški</b>	<b>464</b>	<b>47%</b>
	<b>Ženski</b>	<b>513</b>	<b>53%</b>
<b>Dob</b>	<b>Do 30 godina</b>	<b>181</b>	<b>19%</b>
	<b>Od 31 do 44 godina</b>	<b>247</b>	<b>25%</b>
	<b>Od 45 do 60 godina</b>	<b>263</b>	<b>27%</b>
	<b>Više od 60 godina</b>	<b>286</b>	<b>29%</b>
<b>Obrazovanje</b>	<b>Osnovna škola</b>	<b>266</b>	<b>27%</b>
	<b>Srednja škola</b>	<b>540</b>	<b>55%</b>
	<b>Viša škola/Fakultet</b>	<b>171</b>	<b>17%</b>
<b>Tip naselja</b>	<b>Selo</b>	<b>371</b>	<b>38%</b>
	<b>Grad</b>	<b>606</b>	<b>62%</b>
<b>Regija</b>	<b>Grad Zagreb</b>	<b>248</b>	<b>25%</b>
	<b>Sjeverna Hrvatska</b>	<b>162</b>	<b>17%</b>
	<b>Slavonija</b>	<b>164</b>	<b>17%</b>
	<b>Banovina, Kordun, Lika</b>	<b>82</b>	<b>8%</b>
	<b>Istra, Primorje, Gorski Kotar</b>	<b>127</b>	<b>13%</b>
	<b>Dalmacija</b>	<b>194</b>	<b>20%</b>

# PODRŠKA ČLANSTVU U EUROPSKOJ UNIJI

Ipsos Public Affairs

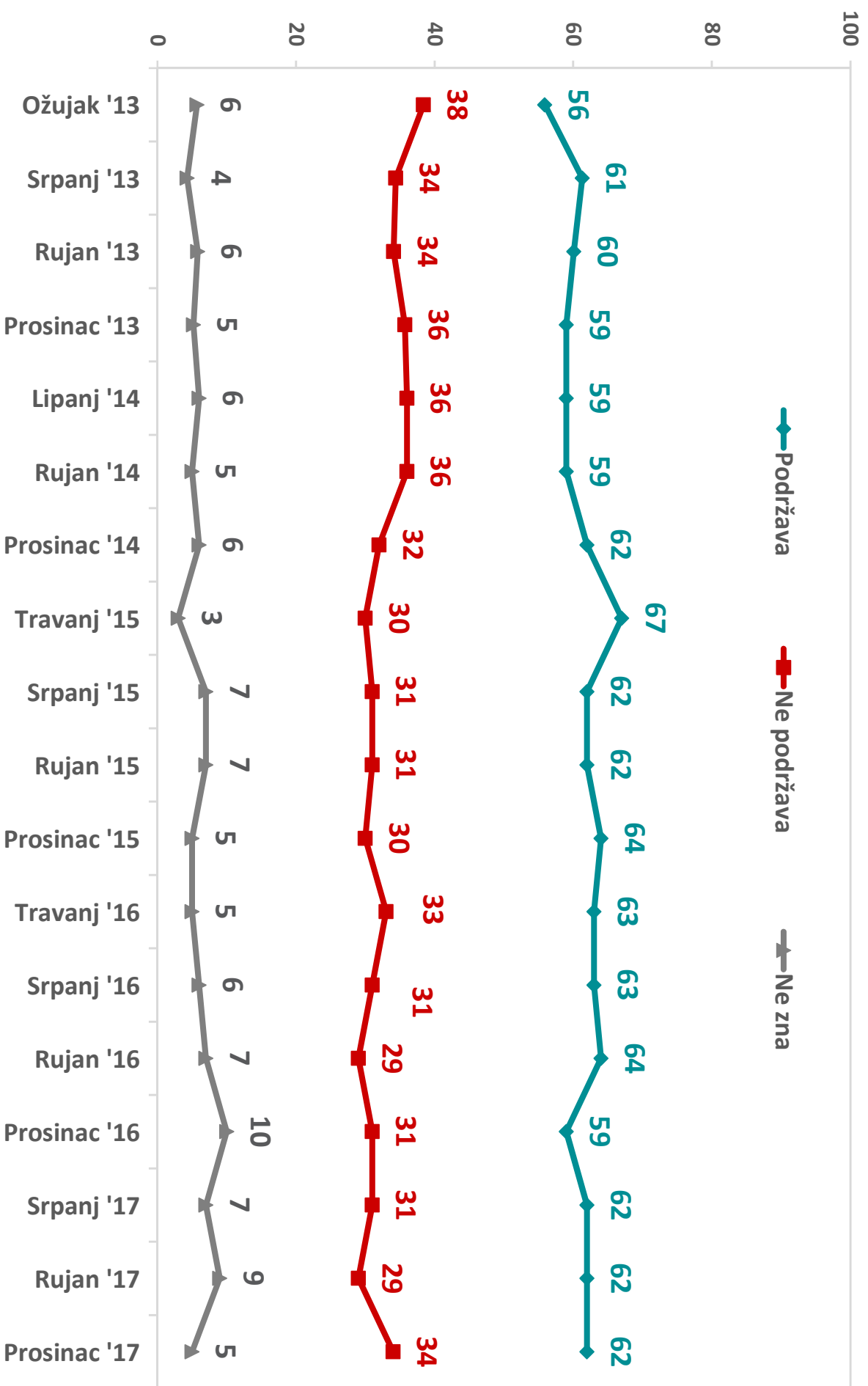


Uzorak: Svi ispitanici  
Pitanje: Podržavate li Vi osobno članstvo Hrvatske u Europskoj uniji?



# PODRŠKA ČLANSTVU U EUROPSKOJ UNIJI – TREND

Ipsos Public Affairs



# PODRŠKA ČLANSTVU U EUROPSKOJ UNIJI – PREMA DEMOGRAFIJI

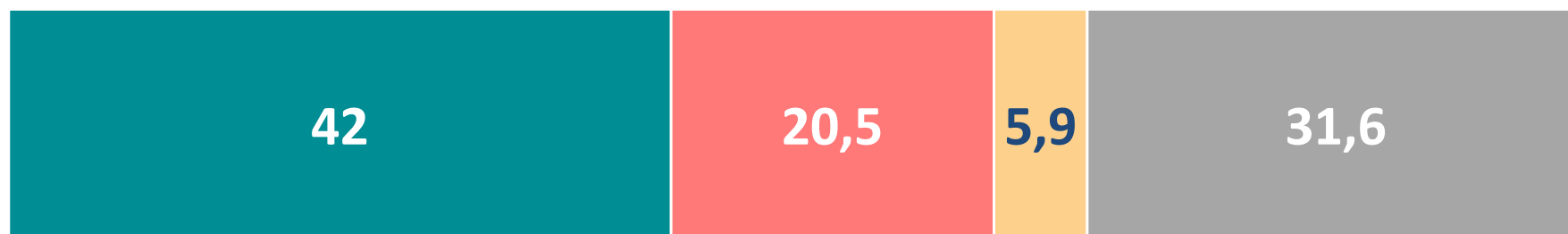
Ipsos Public Affairs

		N	Podržava	Ne podržava	Ne zna
<b>Total</b>		<b>977</b>	<b>62%</b>	<b>34%</b>	<b>5%</b>
<b>Spol</b>	<b>Muški</b>	<b>464</b>	<b>62%</b>	<b>34%</b>	<b>4%</b>
	<b>Ženski</b>	<b>513</b>	<b>61%</b>	<b>33%</b>	<b>5%</b>
<b>Dob</b>	<b>Do 30 godina</b>	<b>181</b>	<b>66%</b>	<b>27%</b>	<b>6%</b>
	<b>Od 31 do 44 godina</b>	<b>247</b>	<b>59%</b>	<b>38%</b>	<b>3%</b>
	<b>Od 45 do 60 godina</b>	<b>263</b>	<b>62%</b>	<b>35%</b>	<b>3%</b>
	<b>Više od 60 godina</b>	<b>286</b>	<b>60%</b>	<b>33%</b>	<b>7%</b>
<b>Obrazovanje</b>	<b>Osnovna škola</b>	<b>266</b>	<b>56%</b>	<b>37%</b>	<b>7%</b>
	<b>Srednja škola</b>	<b>540</b>	<b>62%</b>	<b>33%</b>	<b>5%</b>
	<b>Viša škola/Fakultet</b>	<b>171</b>	<b>71%</b>	<b>29%</b>	<b>1%</b>
<b>Tip naselja</b>	<b>Selo</b>	<b>371</b>	<b>57%</b>	<b>37%</b>	<b>6%</b>
	<b>Grad</b>	<b>606</b>	<b>64%</b>	<b>31%</b>	<b>4%</b>
<b>Regija</b>	<b>Grad Zagreb</b>	<b>248</b>	<b>67%</b>	<b>30%</b>	<b>3%</b>
	<b>Sjeverna Hrvatska</b>	<b>162</b>	<b>61%</b>	<b>34%</b>	<b>5%</b>
	<b>Slavonija</b>	<b>164</b>	<b>63%</b>	<b>29%</b>	<b>8%</b>
	<b>Banovina, Kordun, Lika</b>	<b>82</b>	<b>53%</b>	<b>40%</b>	<b>7%</b>
	<b>Istra, Primorje, Gorski Kotar</b>	<b>127</b>	<b>54%</b>	<b>44%</b>	<b>1%</b>
	<b>Dalmacija</b>	<b>194</b>	<b>62%</b>	<b>32%</b>	<b>6%</b>

# GLASANJE NA REFERENDUMU U SIJEČNJU 2012.

Ipsos Public Affairs

■ Glasao ZA    ■ Glasao PROTIV    ■ Glasao, ali odbija se izjasniti    ■ Nije glasao



Uzorak: Svi ispitanici

Pitanje: Jeste li glasali na referendumu o članstvu u EU koji je održan u siječnju 2012.? Ako jeste, jeste li glasali za ili protiv?



# GLASANJE NA REFERENDUMU ZA ULAZAK U EU – PREMA DEMOGRAFIJI

Ipsos Public Affairs

		N	Glasao ZA	Glasao PROTIV	Glasao, ali odbija se izjasniti	Nije glasao
<b>Total</b>		977	42%	21%	6%	32%
<b>Spol</b>	Muški	464	43%	21%	4%	32%
	Ženski	513	41%	20%	8%	31%
<b>Dob</b>	Do 30 godina	181	21%	8%	5%	65%
	Od 31 do 44 godina	247	40%	25%	6%	29%
	Od 45 do 60 godina	263	50%	24%	6%	20%
	Više od 60 godina	286	50%	22%	5%	23%
<b>Obrazovanje</b>	Osnovna škola	266	38%	19%	8%	35%
	Srednja škola	540	41%	21%	6%	32%
	Viša škola/Fakultet	171	51%	22%	2%	26%
<b>Tip naselja</b>	Selo	371	43%	18%	7%	33%
	Grad	606	42%	22%	5%	31%
<b>Regija</b>	Grad Zagreb	248	50%	18%	6%	26%
	Sjeverna Hrvatska	162	44%	13%	3%	40%
	Slavonija	164	40%	24%	4%	32%
	Banovina, Kordun, Lika	82	44%	25%	3%	28%
	Istra, Primorje, Gorski Kotar	127	30%	30%	9%	31%
	Dalmacija	194	39%	20%	8%	33%
<b>Podrška članstvu</b>	Podržava	602	61%	6%	6%	27%
	Ne podržava	329	11%	49%	5%	34%
	NZ / BO	46	17%		6%	78%



# POSLJEDICE ČLANSTVA (1) – sortirano prema NETO

Ipsos Public Affairs



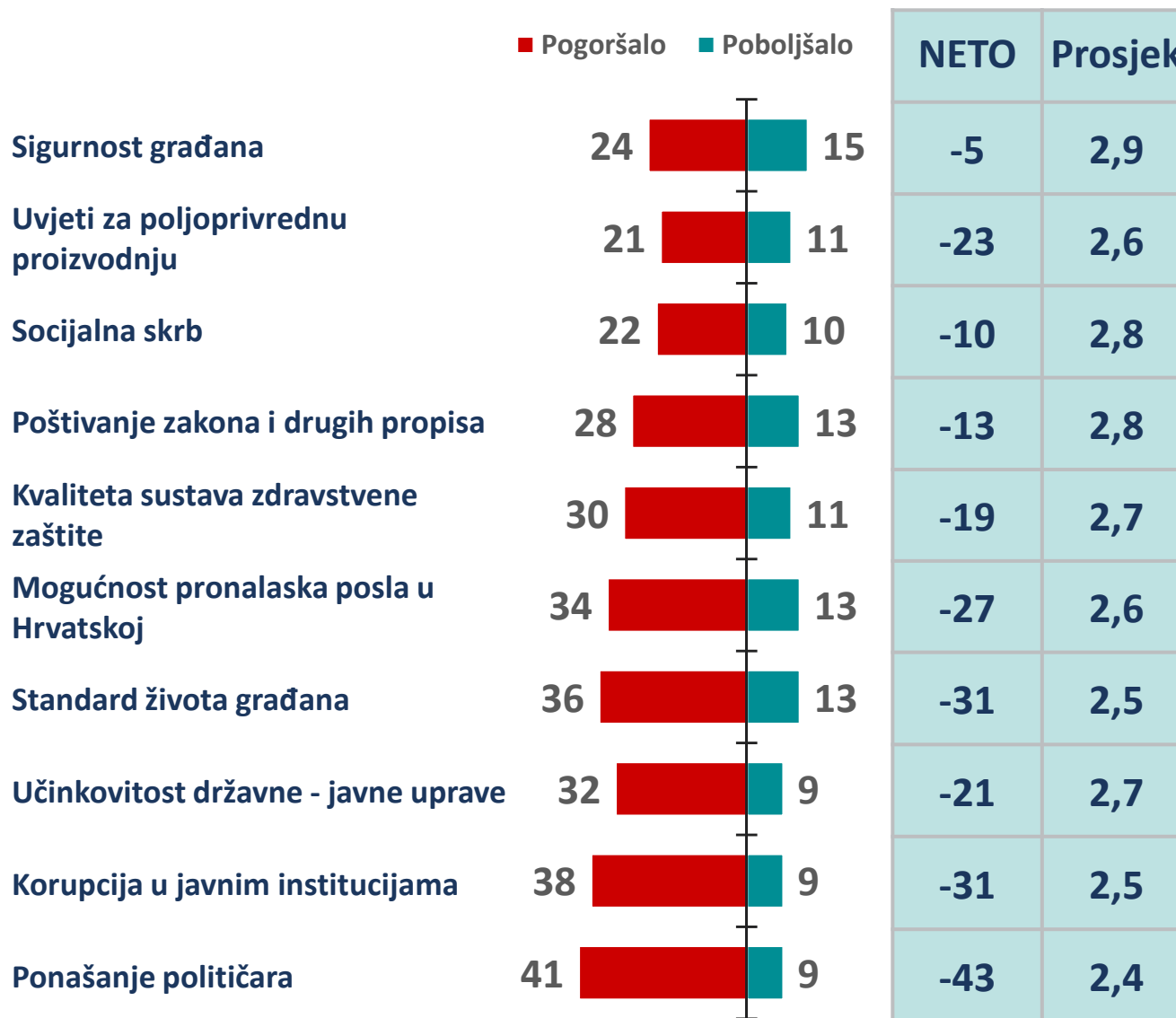
NETO	Prosjek
60	3,9
8	3,1
11	3,1
13	3,1
6	3
1	3
-5	2,9
-3	2,9
-1	3

Uzorak: Svi ispitanici

Pitanje: Sada ću Vam pročitati neke aspekte života u Hrvatskoj. Molim Vas da mi za svako od tih područja kažete da li se situacija u Hrvatskoj poboljšala, ostala ista ili se pogoršala ulaskom Hrvatske u Europsku uniju.

# POSLJEDICE ČLANSTVA (2) – sortirano prema NETO

Ipsos Public Affairs



Uzorak:

Svi ispitanici

Pitanje:

Sada ću Vam pročitati neke aspekte života u Hrvatskoj. Molim Vas da mi za svako od tih područja kažete da li se situacija u Hrvatskoj poboljšala, ostala ista ili se pogoršala ulaskom Hrvatske u Europsku uniju.

# POSLJEDICE ČLANSTVA (1) – PREMA DEMOGRAFIJI

Ipsos Public Affairs

Prosjeak na skali od 1 do 5. Viši prosjeak = poboljšanje

		Standard života građana	Mogućnost pronalaska posla u RH	Zaštita okoliša	Kvaliteta obrazovanja	Kvaliteta sustava zdravstvene zaštite	Socijalna skrb	Poštivanje zakona i drugih propisa	Korupcija u javnim institucijama	Uvjeti za poljoprivrednu proizvodnju
<b>Total</b>		2,5	2,6	3,1	3	2,7	2,8	2,8	2,5	2,6
<b>Spol</b>	Muški	2,6	2,6	3,1	2,9	2,8	2,9	2,8	2,5	2,7
	Ženski	2,5	2,5	3,1	3	2,7	2,8	2,7	2,5	2,6
<b>Dob</b>	Do 30 godina	2,7	2,7	3,1	3,1	2,9	3	2,9	2,6	2,8
	Od 31 do 44 godina	2,5	2,7	3,1	2,9	2,6	2,8	2,8	2,5	2,6
	Od 45 do 60 godina	2,5	2,6	3,2	3	2,7	2,9	2,8	2,6	2,6
	Više od 60 godina	2,5	2,4	3	2,9	2,7	2,8	2,7	2,4	2,5
<b>Obrazovanje</b>	Osnovna škola	2,4	2,5	3	3	2,8	2,9	2,7	2,3	2,5
	Srednja škola	2,6	2,6	3,2	3	2,7	2,8	2,8	2,5	2,7
	Viša škola/Fakultet	2,6	2,6	3,2	2,9	2,7	2,8	2,9	2,7	2,7
<b>Tip naselja</b>	Selo	2,5	2,6	3	2,9	2,7	2,8	2,7	2,5	2,5
	Grad	2,6	2,6	3,2	3	2,7	2,9	2,8	2,5	2,7
<b>Regija</b>	Grad Zagreb	2,7	2,7	3,2	3	2,8	2,9	2,8	2,7	2,6
	Sjeverna Hrvatska	2,6	2,6	3,2	3,1	2,7	2,9	2,8	2,3	2,6
	Slavonija	2,4	2,3	3,1	3	2,8	2,8	2,7	2,3	2,7
	Banovina, Kordun, Lika	2,4	2,6	2,9	2,7	2,5	2,6	2,5	2,6	2,4
	Istra, Primorje, G.Kotar	2,6	2,7	3,4	3,1	2,7	2,9	3	2,7	2,8
	Dalmacija	2,4	2,4	2,9	2,8	2,5	2,7	2,8	2,5	2,6
	Podržava	2,7	2,7	3,3	3,1	2,8	3	2,9	2,6	2,8
<b>Podrška članstvu</b>	Ne podržava	2,3	2,5	2,9	2,7	2,5	2,6	2,6	2,4	2,4
	NZ / BO	2,2	2,1	2,9	2,7	2,4	2,6	2,6	2,5	2,6

# POSLJEDICE ČLANSTVA (2) – PREMA DEMOGRAFIJI

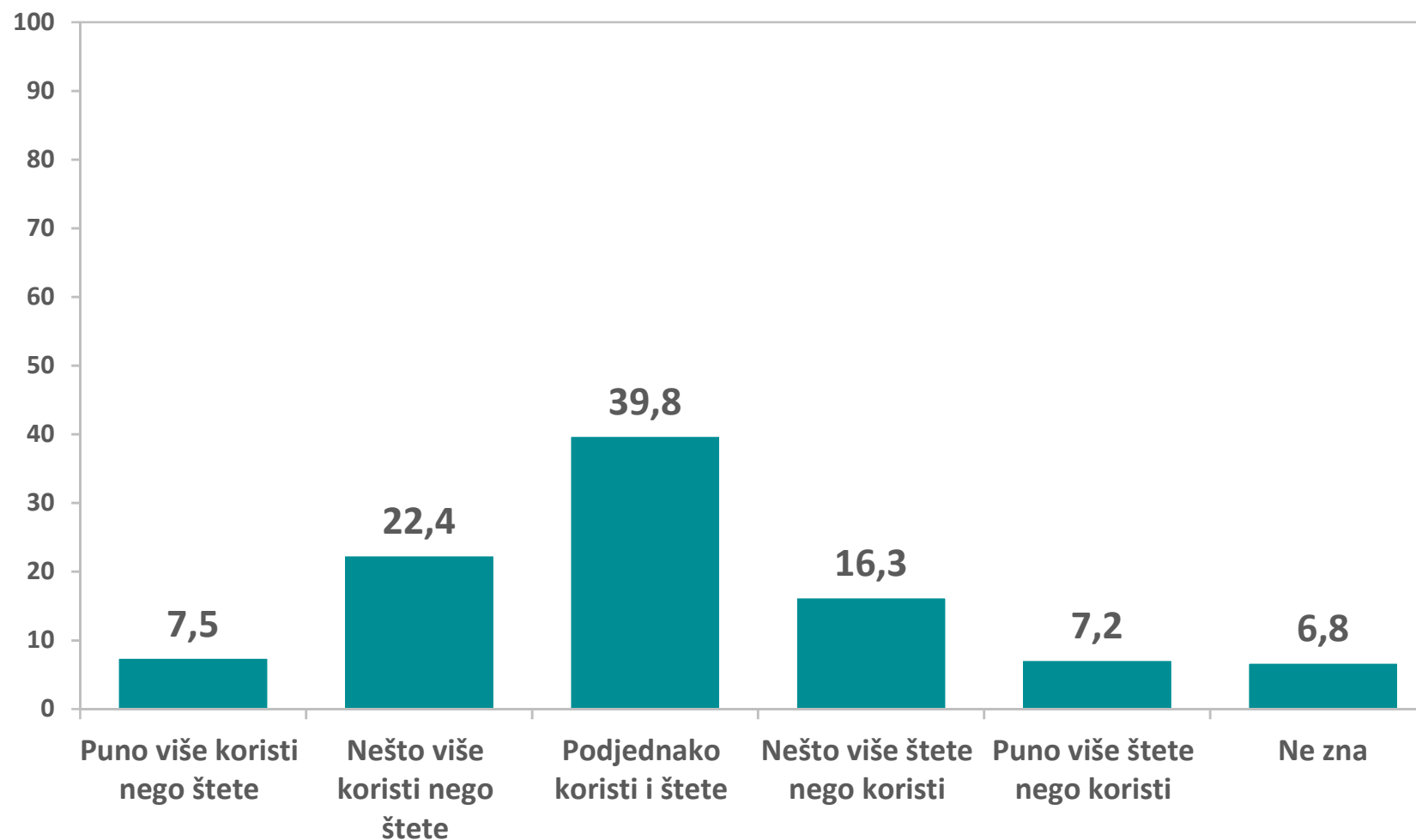
Prosjek na skali od 1 do 5. Viši prosjek = poboljšanje

Ipsos Public Affairs

		Sigurnost građana	Nacionalna sigurnost	Učinkovitost državne - javne uprave	Izvoz hrvatskih proizvoda	Ponašanje političara	Odnos uvoza i izvoza proizvoda	Mogućnost zapošljavanja u drugim članicama	Strana ulaganja	Poštivanje ljudskih prava i prava manjina	Kvaliteta proizvoda
<b>Total</b>		2,9	3	2,8	3,1	2,6	3	3,9	3,2	3	2,8
<b>Spol</b>	Muški	2,8	2,9	2,8	3	2,5	2,9	3,9	3,2	3	2,8
	Ženski	2,9	3,1	2,9	3,1	2,6	3,1	3,9	3,2	3	2,8
<b>Dob</b>	Do 30 godina	3	3,1	2,9	3,1	2,6	3	4	3,3	3,1	2,9
	Od 31 do 44 godina	2,8	2,9	2,9	3,1	2,7	3,1	4	3,2	3	2,8
	Od 45 do 60 godina	2,9	3	2,7	3,1	2,6	3	3,8	3,1	3	2,7
	Više od 60 godina	2,8	2,9	2,9	2,9	2,5	2,9	3,9	3,1	3	2,8
<b>Obrazovanje</b>	Osnovna škola	2,9	2,9	2,8	2,9	2,5	3	3,9	3,1	2,9	2,8
	Srednja škola	2,9	3	2,9	3,1	2,6	3	3,9	3,2	3	2,8
	Viša škola/Fakultet	2,9	3,1	2,9	3,1	2,7	3	4	3,3	3,1	2,8
<b>Tip naselja</b>	Selo	2,9	3	2,8	3,1	2,6	2,9	3,9	3,2	3	2,8
	Grad	2,9	3	2,9	3	2,6	3,1	3,9	3,2	3	2,8
<b>Regija</b>	Grad Zagreb	2,9	3,1	2,9	3,2	2,6	3,3	4,2	3,5	3,1	2,8
	Sjeverna Hrvatska	3	3	2,7	3	2,5	2,9	3,9	3	3	2,8
	Slavonija	2,9	3,1	2,8	3,3	2,6	3,1	4	3,4	3,1	2,9
	Banovina, Kordun, Lika	2,7	2,8	2,6	2,8	2,4	2,9	3,9	2,9	2,8	2,6
	Istra, Primorje, G.Kotar	2,9	2,9	3,2	3,1	2,9	2,9	3,5	3,1	3	2,9
	Dalmacija	2,7	2,9	2,8	2,8	2,4	2,8	3,8	3	2,9	2,6
	Podržava	3,1	3,2	3	3,2	2,7	3,2	4,1	3,3	3,2	2,9
<b>Podrška članstvu</b>	Ne podržava	2,5	2,5	2,6	2,8	2,3	2,7	3,6	2,9	2,7	2,5
	NZ / BO	2,6	3	2,9	2,9	2,4	2,8	3,6	3	2,9	2,6

# PROCJENA KORISTI I ŠTETA OD ČLANSTVA U EU – ZA HRVATSKU

Ipsos Public Affairs

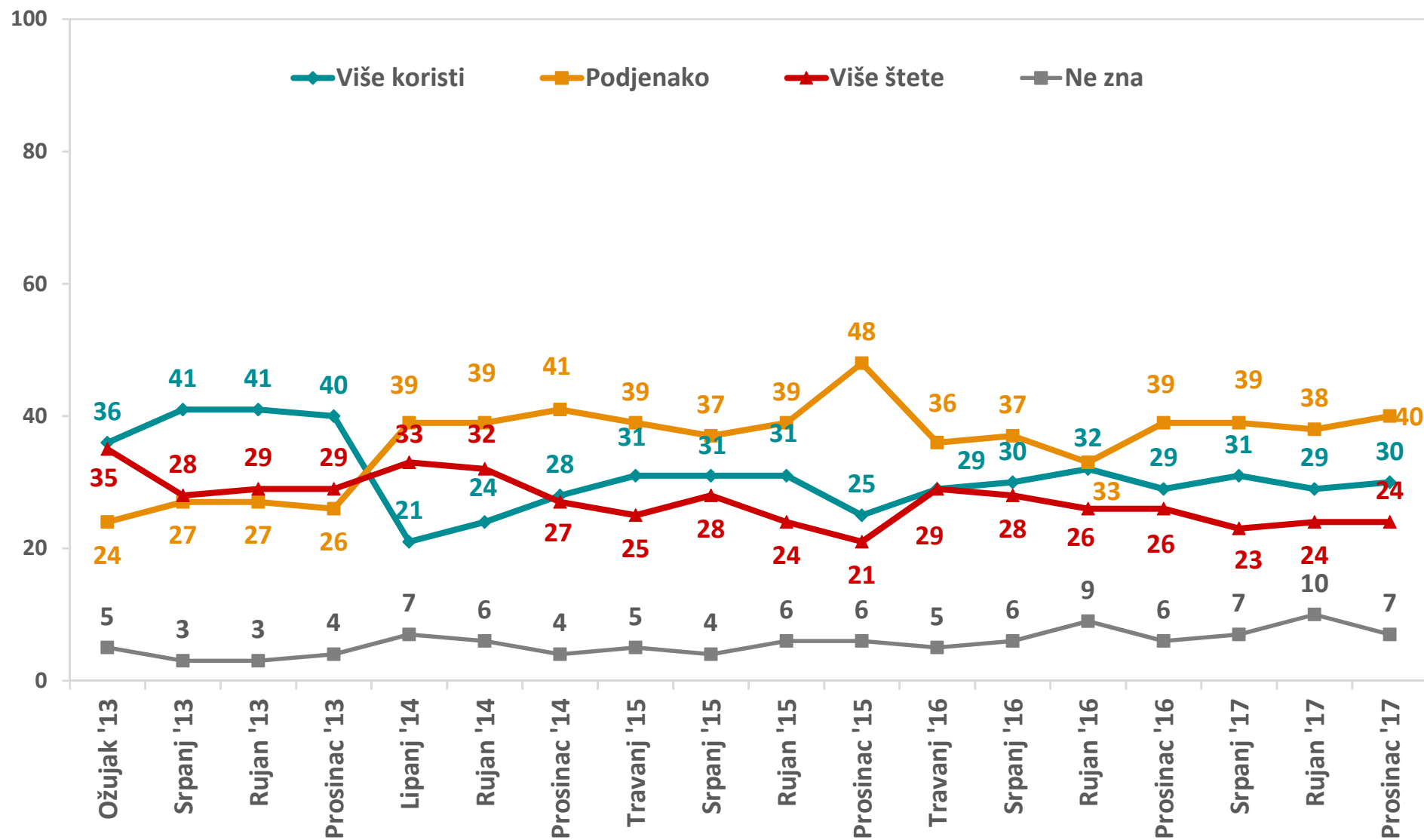


Uzorak: Svi ispitanici

Pitanje: Uzimajući sve u obzir, ima li Hrvatska više koristi ili više štete kao članica Europske unije?

# PROCJENA KORISTI I ŠTETA OD ČLANSTVA U EU – ZA HRVATSKU – TREND

Ipsos Public Affairs



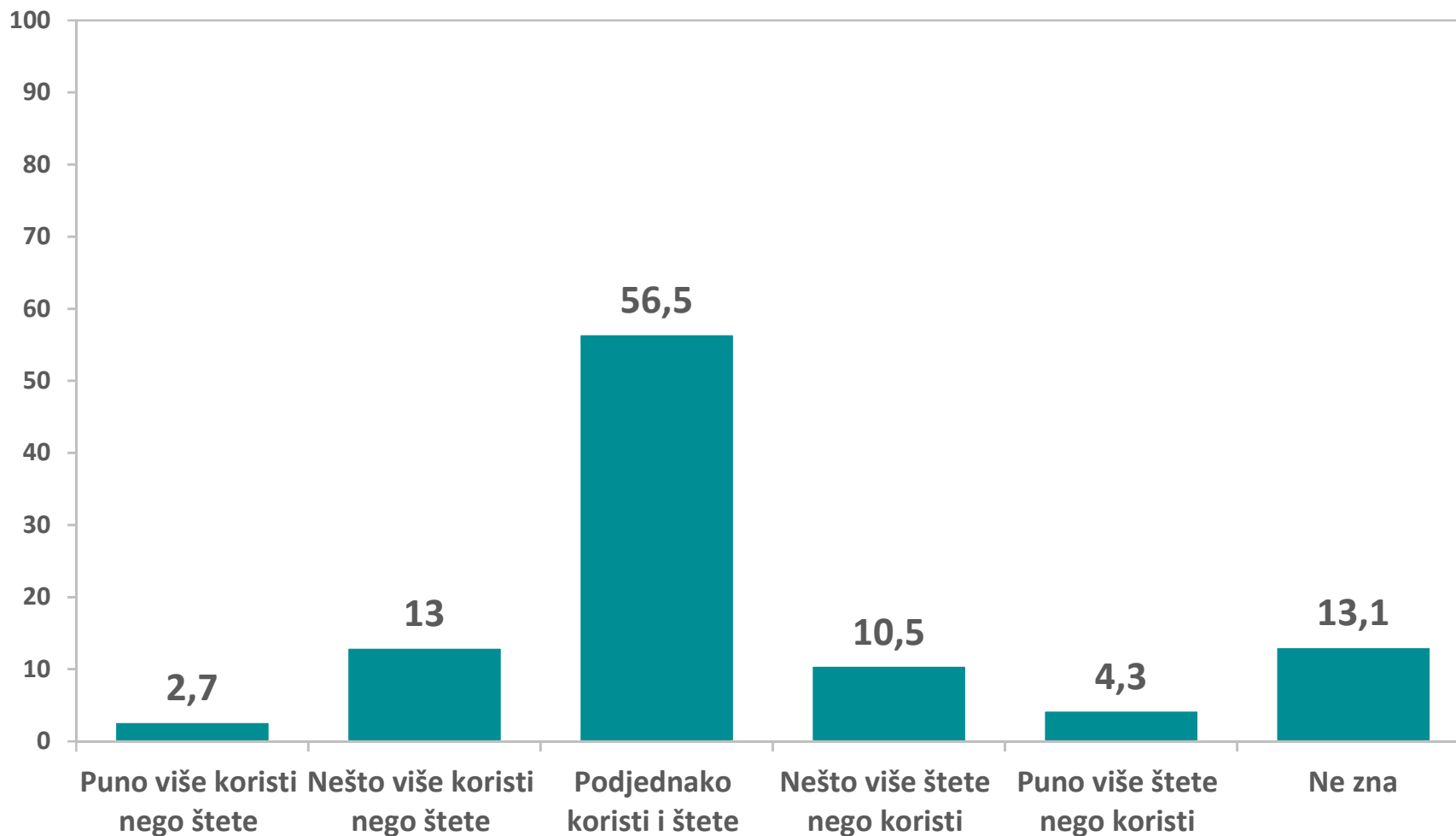
# PROCJENA KORISTI I ŠTETA OD ČLANSTVA U EU – ZA HRVATSKU – PREMA DEMOGRAFIJI

Ipsos Public Affairs

		N	Više koristi	Podjednako	Više štete	Ne zna
<b>Total</b>		<b>977</b>	<b>30%</b>	<b>40%</b>	<b>24%</b>	<b>7%</b>
<b>Spol</b>	<b>Muški</b>	<b>464</b>	<b>34%</b>	<b>43%</b>	<b>18%</b>	<b>5%</b>
	<b>Ženski</b>	<b>513</b>	<b>27%</b>	<b>37%</b>	<b>28%</b>	<b>9%</b>
<b>Dob</b>	<b>Do 30 godina</b>	<b>181</b>	<b>32%</b>	<b>41%</b>	<b>19%</b>	<b>7%</b>
	<b>Od 31 do 44 godina</b>	<b>247</b>	<b>27%</b>	<b>48%</b>	<b>19%</b>	<b>5%</b>
	<b>Od 45 do 60 godina</b>	<b>263</b>	<b>29%</b>	<b>39%</b>	<b>28%</b>	<b>4%</b>
	<b>Više od 60 godina</b>	<b>286</b>	<b>32%</b>	<b>32%</b>	<b>26%</b>	<b>11%</b>
<b>Obrazovanje</b>	<b>Osnovna škola</b>	<b>266</b>	<b>24%</b>	<b>33%</b>	<b>32%</b>	<b>11%</b>
	<b>Srednja škola</b>	<b>540</b>	<b>30%</b>	<b>43%</b>	<b>20%</b>	<b>6%</b>
	<b>Viša škola/Fakultet</b>	<b>171</b>	<b>38%</b>	<b>38%</b>	<b>21%</b>	<b>2%</b>
<b>Tip naselja</b>	<b>Selo</b>	<b>371</b>	<b>24%</b>	<b>43%</b>	<b>26%</b>	<b>7%</b>
	<b>Grad</b>	<b>606</b>	<b>33%</b>	<b>38%</b>	<b>22%</b>	<b>6%</b>
<b>Regija</b>	<b>Grad Zagreb</b>	<b>248</b>	<b>34%</b>	<b>42%</b>	<b>18%</b>	<b>7%</b>
	<b>Sjeverna Hrvatska</b>	<b>162</b>	<b>28%</b>	<b>40%</b>	<b>27%</b>	<b>5%</b>
	<b>Slavonija</b>	<b>164</b>	<b>35%</b>	<b>35%</b>	<b>23%</b>	<b>7%</b>
	<b>Banovina, Kordun, Lika</b>	<b>82</b>	<b>28%</b>	<b>30%</b>	<b>35%</b>	<b>7%</b>
	<b>Istra, Primorje, Gorski Kotar</b>	<b>127</b>	<b>28%</b>	<b>50%</b>	<b>19%</b>	<b>4%</b>
	<b>Dalmacija</b>	<b>194</b>	<b>25%</b>	<b>38%</b>	<b>27%</b>	<b>10%</b>
	<b>Podrška članstvu</b>	<b>602</b>	<b>42%</b>	<b>43%</b>	<b>9%</b>	<b>5%</b>
	<b>Ne podržava</b>	<b>329</b>	<b>10%</b>	<b>35%</b>	<b>52%</b>	<b>3%</b>
	<b>NZ / BO</b>	<b>46</b>	<b>6%</b>	<b>29%</b>	<b>14%</b>	<b>50%</b>

# PROCJENA KORISTI I ŠTETA OD ČLANSTVA U EU – ZA ISPITANIKE OSOBNO

Ipsos Public Affairs



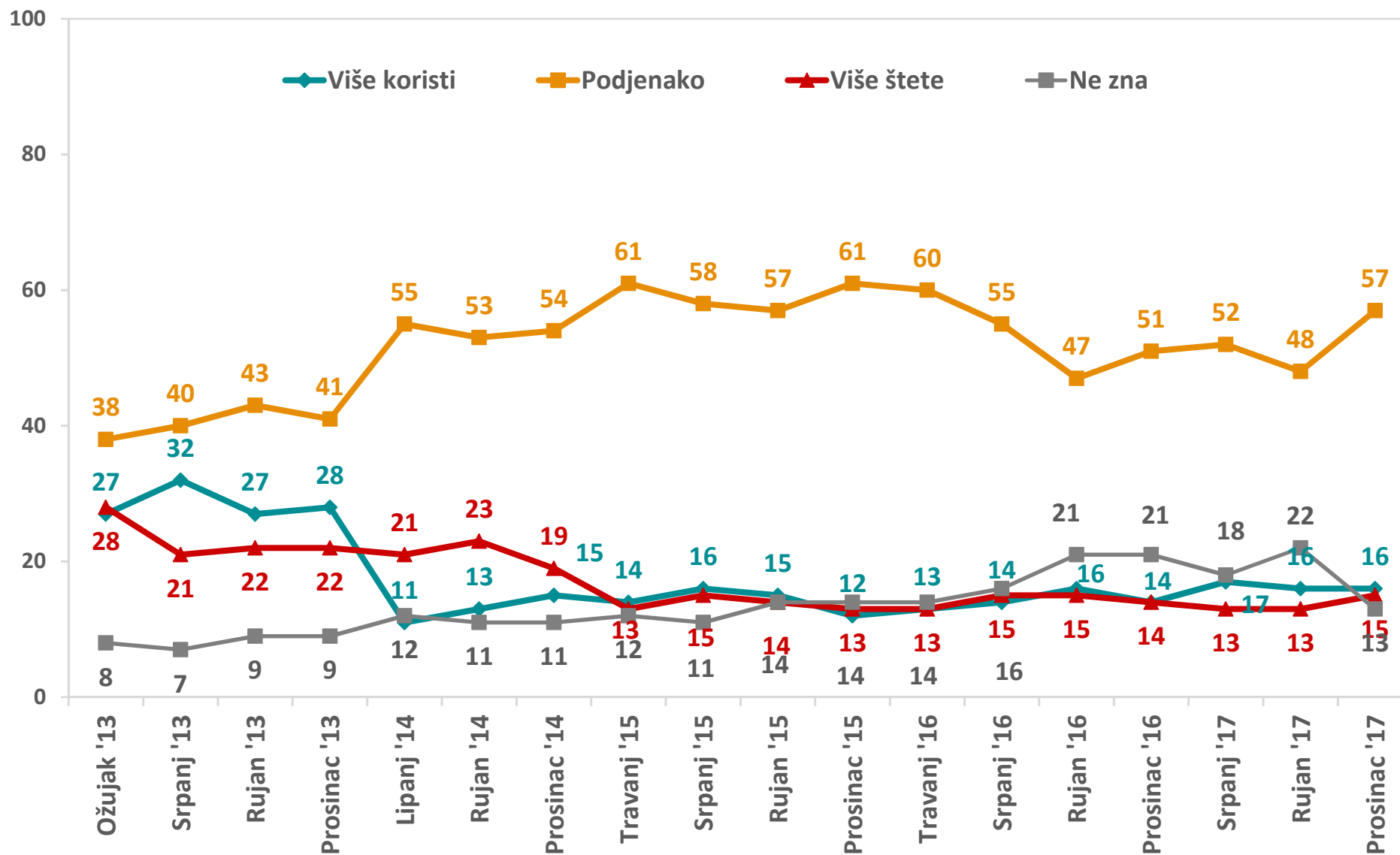
Uzorak: Svi ispitanici

Pitanje: Imate li Vi osobno više koristi ili više štete od kada je Hrvatska članica Europske unije?



# PROCJENA KORISTI I ŠTETA OD ČLANSTVA U EU – ZA ISPITANIKE OSOBNO – TREND

Ipsos Public Affairs



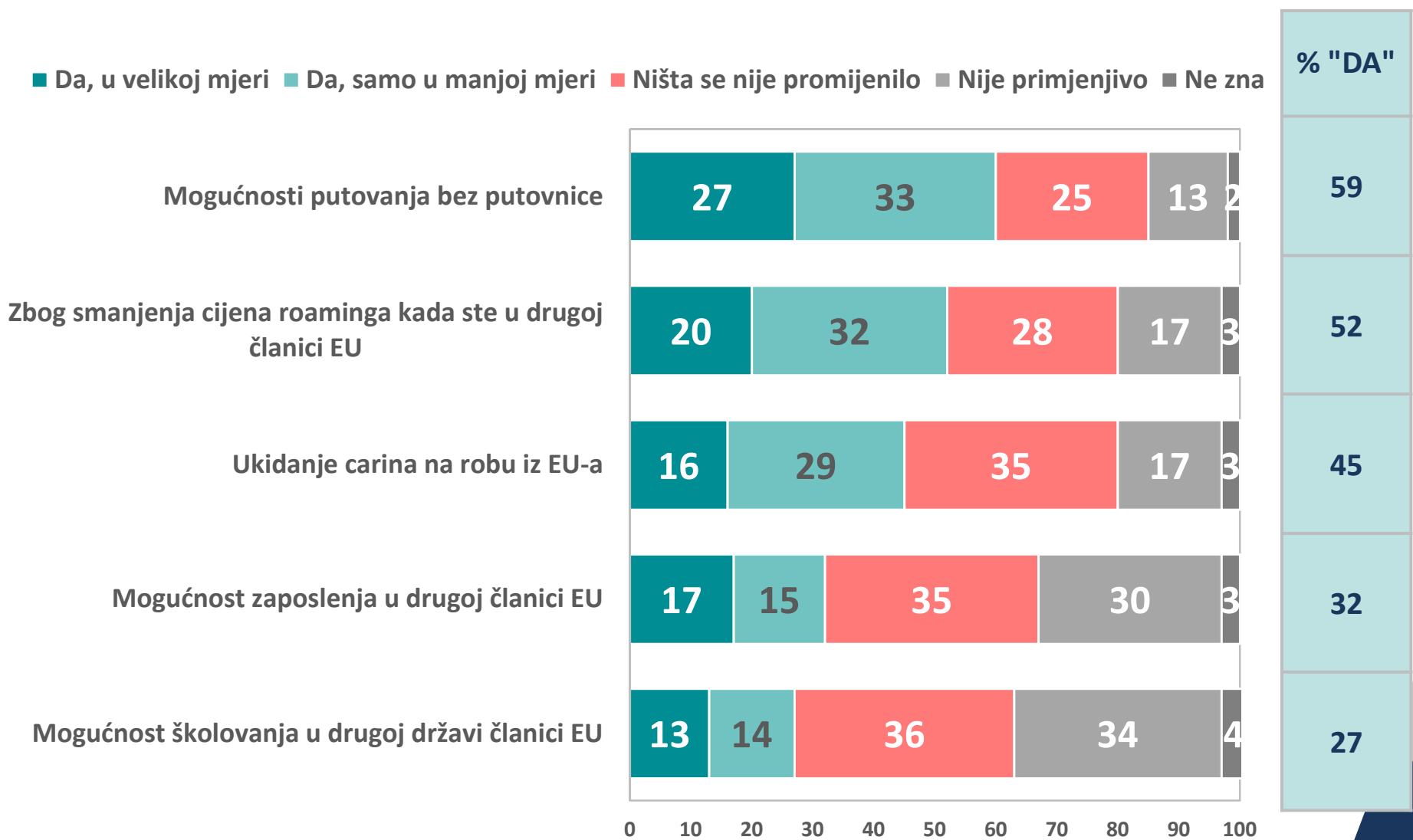
# PROCJENA KORISTI I ŠTETA OD ČLANSTVA U EU – ZA ISPITANIKE OSOBNO – PREMA DEMOGRAFIJI

Ipsos Public Affairs

		N	Više koristi	Podjednako	Više štete	Ne zna
<b>Total</b>		<b>977</b>	<b>16%</b>	<b>57%</b>	<b>15%</b>	<b>13%</b>
<b>Spol</b>	<b>Muški</b>	<b>464</b>	<b>17%</b>	<b>57%</b>	<b>13%</b>	<b>13%</b>
	<b>Ženski</b>	<b>513</b>	<b>14%</b>	<b>56%</b>	<b>16%</b>	<b>13%</b>
<b>Dob</b>	<b>Do 30 godina</b>	<b>181</b>	<b>28%</b>	<b>44%</b>	<b>12%</b>	<b>16%</b>
	<b>Od 31 do 44 godina</b>	<b>247</b>	<b>16%</b>	<b>62%</b>	<b>10%</b>	<b>12%</b>
	<b>Od 45 do 60 godina</b>	<b>263</b>	<b>11%</b>	<b>62%</b>	<b>18%</b>	<b>9%</b>
	<b>Više od 60 godina</b>	<b>286</b>	<b>12%</b>	<b>55%</b>	<b>18%</b>	<b>16%</b>
<b>Obrazovanje</b>	<b>Osnovna škola</b>	<b>266</b>	<b>8%</b>	<b>58%</b>	<b>23%</b>	<b>11%</b>
	<b>Srednja škola</b>	<b>540</b>	<b>18%</b>	<b>58%</b>	<b>10%</b>	<b>14%</b>
	<b>Viša škola/Fakultet</b>	<b>171</b>	<b>22%</b>	<b>50%</b>	<b>16%</b>	<b>12%</b>
<b>Tip naselja</b>	<b>Selo</b>	<b>371</b>	<b>9%</b>	<b>59%</b>	<b>18%</b>	<b>14%</b>
	<b>Grad</b>	<b>606</b>	<b>20%</b>	<b>55%</b>	<b>13%</b>	<b>13%</b>
<b>Regija</b>	<b>Grad Zagreb</b>	<b>248</b>	<b>21%</b>	<b>56%</b>	<b>10%</b>	<b>13%</b>
	<b>Sjeverna Hrvatska</b>	<b>162</b>	<b>9%</b>	<b>63%</b>	<b>17%</b>	<b>11%</b>
	<b>Slavonija</b>	<b>164</b>	<b>15%</b>	<b>56%</b>	<b>17%</b>	<b>12%</b>
	<b>Banovina, Kordun, Lika</b>	<b>82</b>	<b>14%</b>	<b>45%</b>	<b>25%</b>	<b>17%</b>
	<b>Istra, Primorje, Gorski Kotar</b>	<b>127</b>	<b>17%</b>	<b>65%</b>	<b>12%</b>	<b>6%</b>
	<b>Dalmacija</b>	<b>194</b>	<b>15%</b>	<b>52%</b>	<b>14%</b>	<b>18%</b>
<b>Podrška članstvu</b>	<b>Podržava</b>	<b>602</b>	<b>22%</b>	<b>60%</b>	<b>6%</b>	<b>12%</b>
	<b>Ne podržava</b>	<b>329</b>	<b>6%</b>	<b>54%</b>	<b>32%</b>	<b>9%</b>
	<b>NZ / BO</b>	<b>46</b>	<b>4%</b>	<b>33%</b>	<b>5%</b>	<b>58%</b>

# OSOBNOS OSJETILI KORIST OD ULASKA U EU

Ipsos Public Affairs



Uzorak: Svi ispitanici

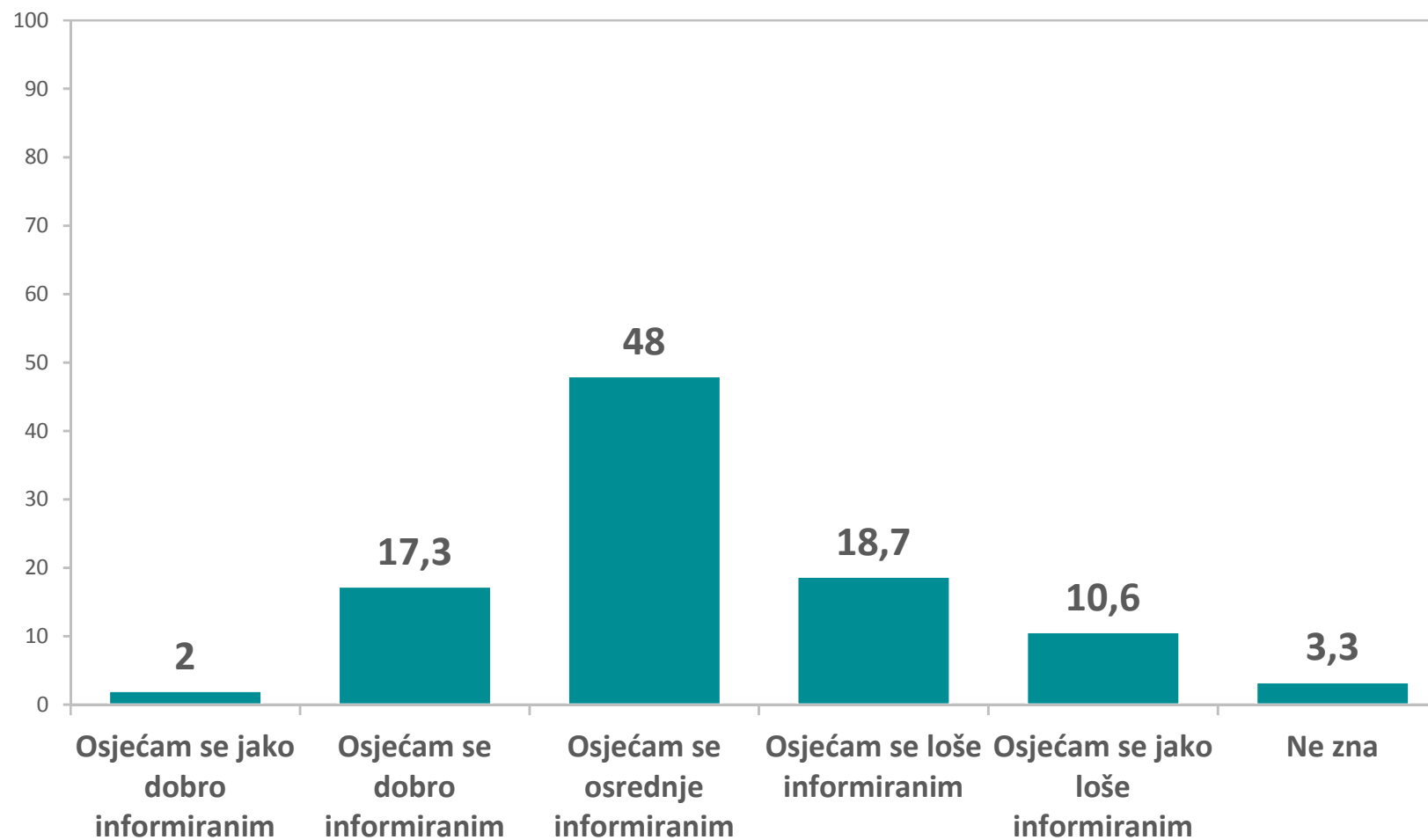
Pitanje: Jeste li Vi osobno osjetili neku korist/prednost članstva Hrvatske u EU na sljedećim područjima života?

# OSOBNOSJETILI KORIST OD ULASKA U EU – PREMA DEMOGRAFIJI - % odgovora "DA"

Ipsos Public Affairs

		N	Mogućnosti putovanja bez putovnice	Cijena roaminga kada ste u drugoj članici EU	Ukidanje carina na robu iz EU-a	Mogućnost zaposlenja u drugoj članici EU	Mogućnost školovanja u drugoj državi članici EU
<b>Total</b>		977	59%	52%	45%	32%	26%
<b>Spol</b>	Muški	464	62%	55%	51%	35%	28%
	Ženski	513	57%	49%	40%	30%	25%
<b>Dob</b>	Do 30 godina	181	72%	68%	53%	38%	41%
	Od 31 do 44 godina	247	66%	67%	53%	40%	32%
	Od 45 do 60 godina	263	59%	48%	45%	34%	23%
	Više od 60 godina	286	46%	32%	33%	20%	15%
<b>Obrazovanje</b>	Osnovna škola	266	47%	30%	28%	27%	19%
	Srednja škola	540	63%	59%	51%	36%	30%
	Viša škola/Fakultet	171	68%	65%	52%	30%	25%
<b>Tip naselja</b>	Selo	371	54%	45%	37%	30%	24%
	Grad	606	63%	56%	50%	34%	28%
<b>Regija</b>	Grad Zagreb	248	68%	62%	57%	36%	32%
	Sjeverna Hrvatska	162	50%	38%	39%	28%	21%
	Slavonija	164	67%	49%	39%	44%	36%
	Banovina, Kordun, Lika	82	51%	52%	38%	25%	19%
	Istra, Primorje, Gorski Kotar	127	75%	73%	66%	34%	26%
	Dalmacija	194	44%	40%	30%	23%	19%
<b>Podrška članstvu</b>	Podržava	602	67%	58%	53%	36%	29%
	Ne podržava	329	49%	44%	34%	26%	23%
	NZ / BO	46	30%	30%	22%	29%	22%

# SAMOPROCJENA INFORMIRANOSTI O EU OPĆENITO Ipsos Public Affairs

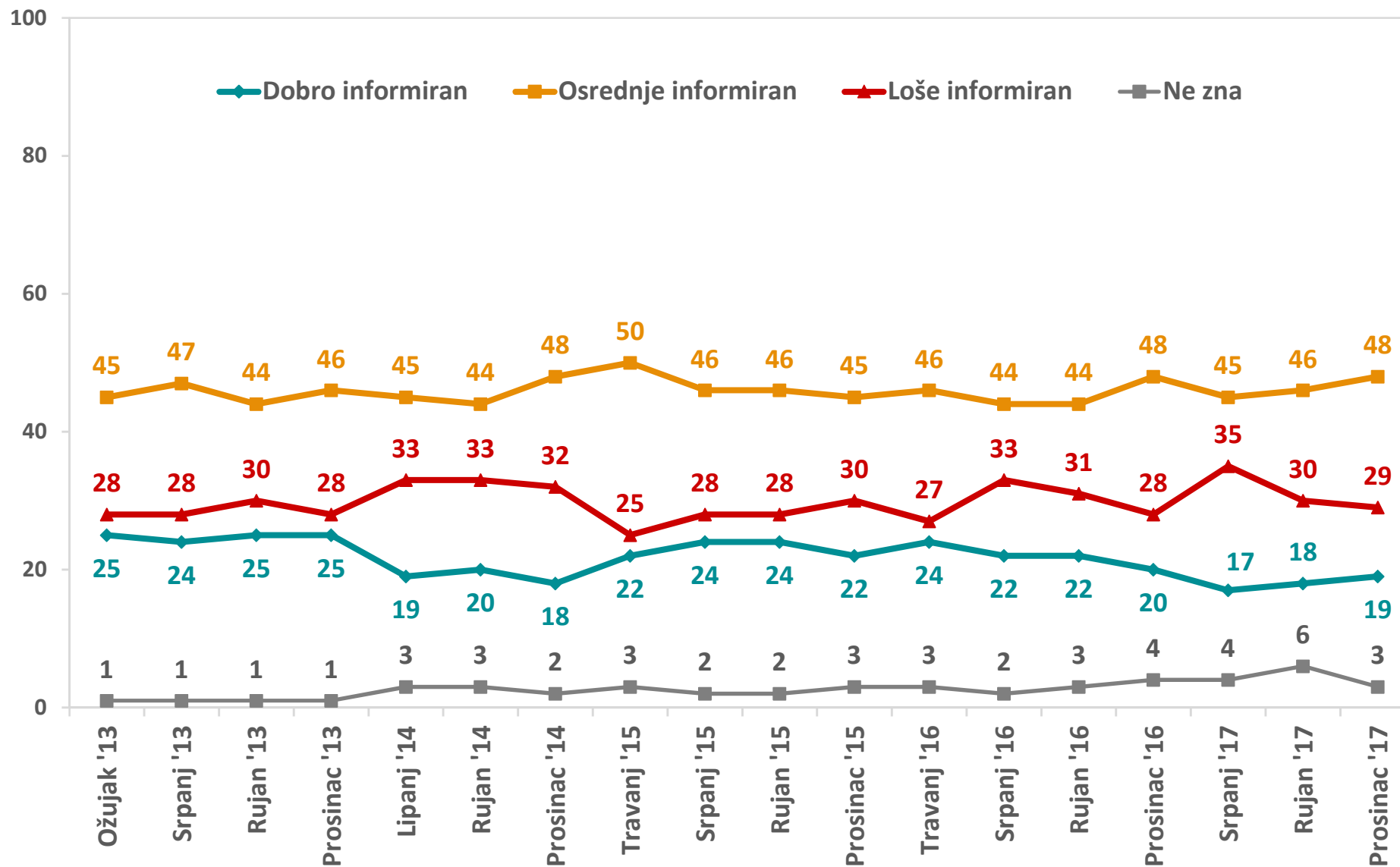


Uzorak: Svi ispitanici  
Pitanje: Kako biste procijenili razinu Vaše informiranosti o Europskoj uniji općenito?



# SAMOPROCJENA INFORMIRANOSTI O EU OPĆENITO Ipsos Public Affairs

## – TREND



# SAMOPROCJENA INFORMIRANOSTI O EU OPĆENITO

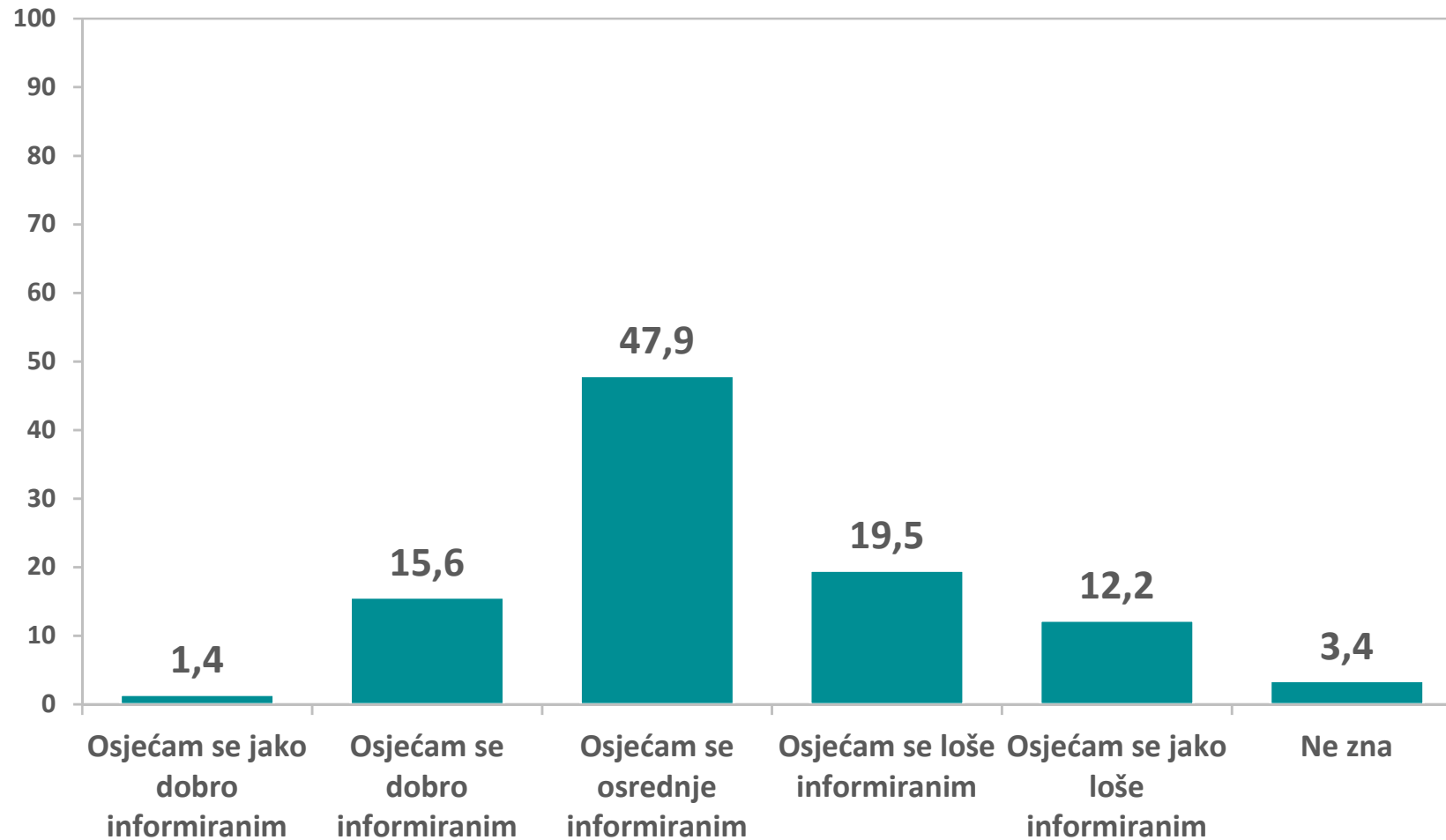
## – PREMA DEMOGRAFIJI

Ipsos Public Affairs

		N	Dobro informiran	Osrednje informiran	Loše informiran	Ne zna
<b>Total</b>		<b>977</b>	<b>19%</b>	<b>48%</b>	<b>29%</b>	<b>3%</b>
<b>Spol</b>	<b>Muški</b>	<b>464</b>	<b>24%</b>	<b>48%</b>	<b>24%</b>	<b>4%</b>
	<b>Ženski</b>	<b>513</b>	<b>15%</b>	<b>48%</b>	<b>34%</b>	<b>3%</b>
<b>Dob</b>	<b>Do 30 godina</b>	<b>181</b>	<b>21%</b>	<b>51%</b>	<b>23%</b>	<b>5%</b>
	<b>Od 31 do 44 godina</b>	<b>247</b>	<b>20%</b>	<b>52%</b>	<b>24%</b>	<b>4%</b>
	<b>Od 45 do 60 godina</b>	<b>263</b>	<b>21%</b>	<b>52%</b>	<b>24%</b>	<b>3%</b>
	<b>Više od 60 godina</b>	<b>286</b>	<b>16%</b>	<b>39%</b>	<b>43%</b>	<b>2%</b>
<b>Obrazovanje</b>	<b>Osnovna škola</b>	<b>266</b>	<b>12%</b>	<b>41%</b>	<b>44%</b>	<b>3%</b>
	<b>Srednja škola</b>	<b>540</b>	<b>20%</b>	<b>50%</b>	<b>26%</b>	<b>4%</b>
	<b>Viša škola/Fakultet</b>	<b>171</b>	<b>30%</b>	<b>52%</b>	<b>16%</b>	<b>2%</b>
<b>Tip naselja</b>	<b>Selo</b>	<b>371</b>	<b>18%</b>	<b>44%</b>	<b>35%</b>	<b>2%</b>
	<b>Grad</b>	<b>606</b>	<b>20%</b>	<b>50%</b>	<b>26%</b>	<b>4%</b>
<b>Regija</b>	<b>Grad Zagreb</b>	<b>248</b>	<b>16%</b>	<b>58%</b>	<b>22%</b>	<b>4%</b>
	<b>Sjeverna Hrvatska</b>	<b>162</b>	<b>22%</b>	<b>40%</b>	<b>36%</b>	<b>2%</b>
	<b>Slavonija</b>	<b>164</b>	<b>26%</b>	<b>44%</b>	<b>25%</b>	<b>5%</b>
	<b>Banovina, Kordun, Lika</b>	<b>82</b>	<b>14%</b>	<b>48%</b>	<b>33%</b>	<b>4%</b>
	<b>Istra, Primorje, Gorski Kotar</b>	<b>127</b>	<b>25%</b>	<b>47%</b>	<b>26%</b>	<b>3%</b>
	<b>Dalmacija</b>	<b>194</b>	<b>15%</b>	<b>46%</b>	<b>38%</b>	<b>2%</b>
<b>Podrška članstvu</b>	<b>Podržava</b>	<b>602</b>	<b>22%</b>	<b>53%</b>	<b>23%</b>	<b>2%</b>
	<b>Ne podržava</b>	<b>329</b>	<b>17%</b>	<b>42%</b>	<b>38%</b>	<b>2%</b>
	<b>NZ / BO</b>	<b>46</b>	<b>7%</b>	<b>21%</b>	<b>47%</b>	<b>25%</b>

# SAMOPROCJENA INFORMIRANOSTI O PREDNOSTIMA I NEDOSTACIMA ČLANSTVA

Ipsos Public Affairs



Uzorak: Svi ispitanici

Pitanje: A kako biste procijenili razinu Vaše informiranosti o prednostima i nedostacima članstva u EU?

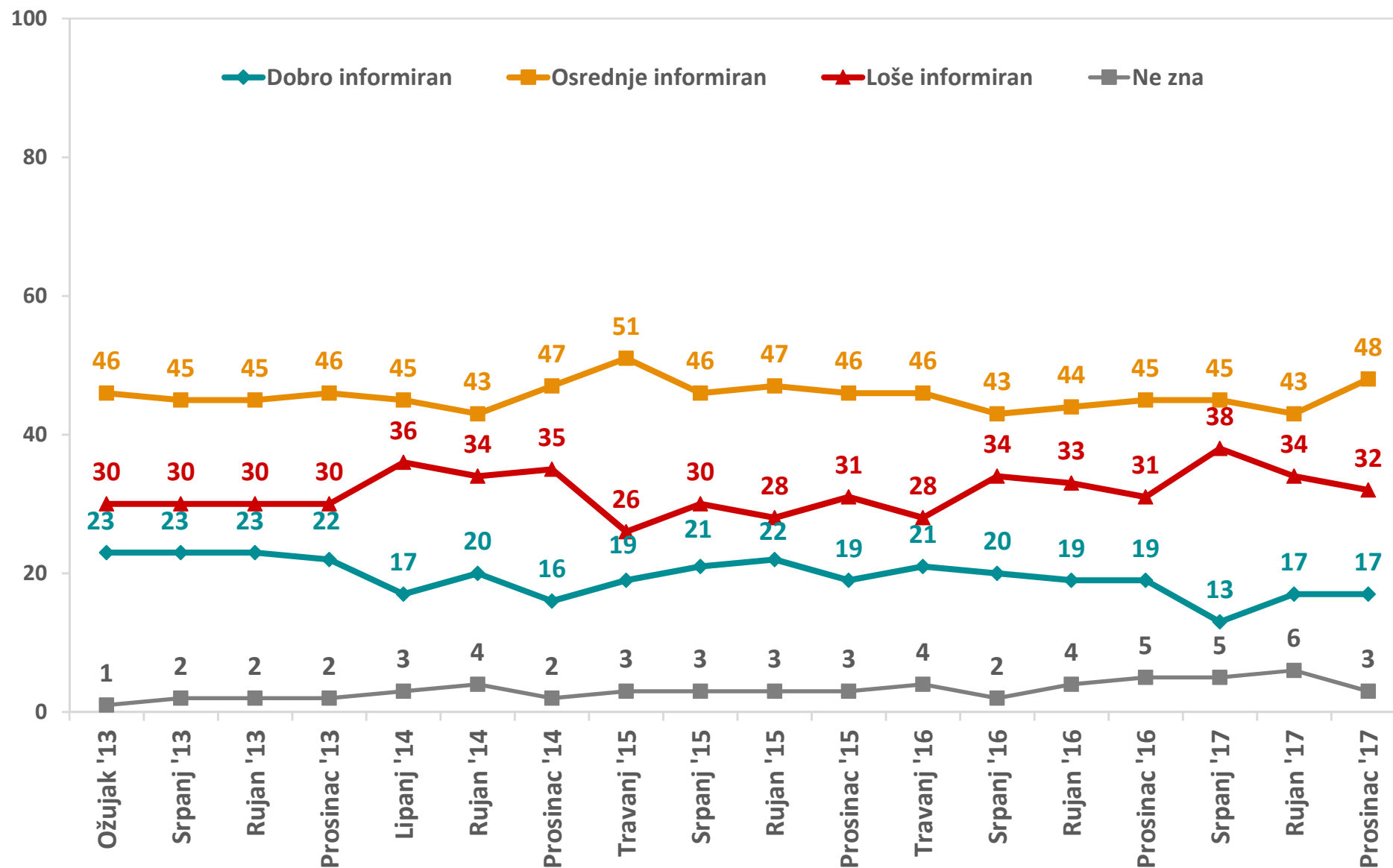




# SAMOPROCJENA INFORMIRANOSTI

Ipsos Public Affairs

## O PREDNOSTIMA I NEDOSTACIMA ČLANSTVA – TREND



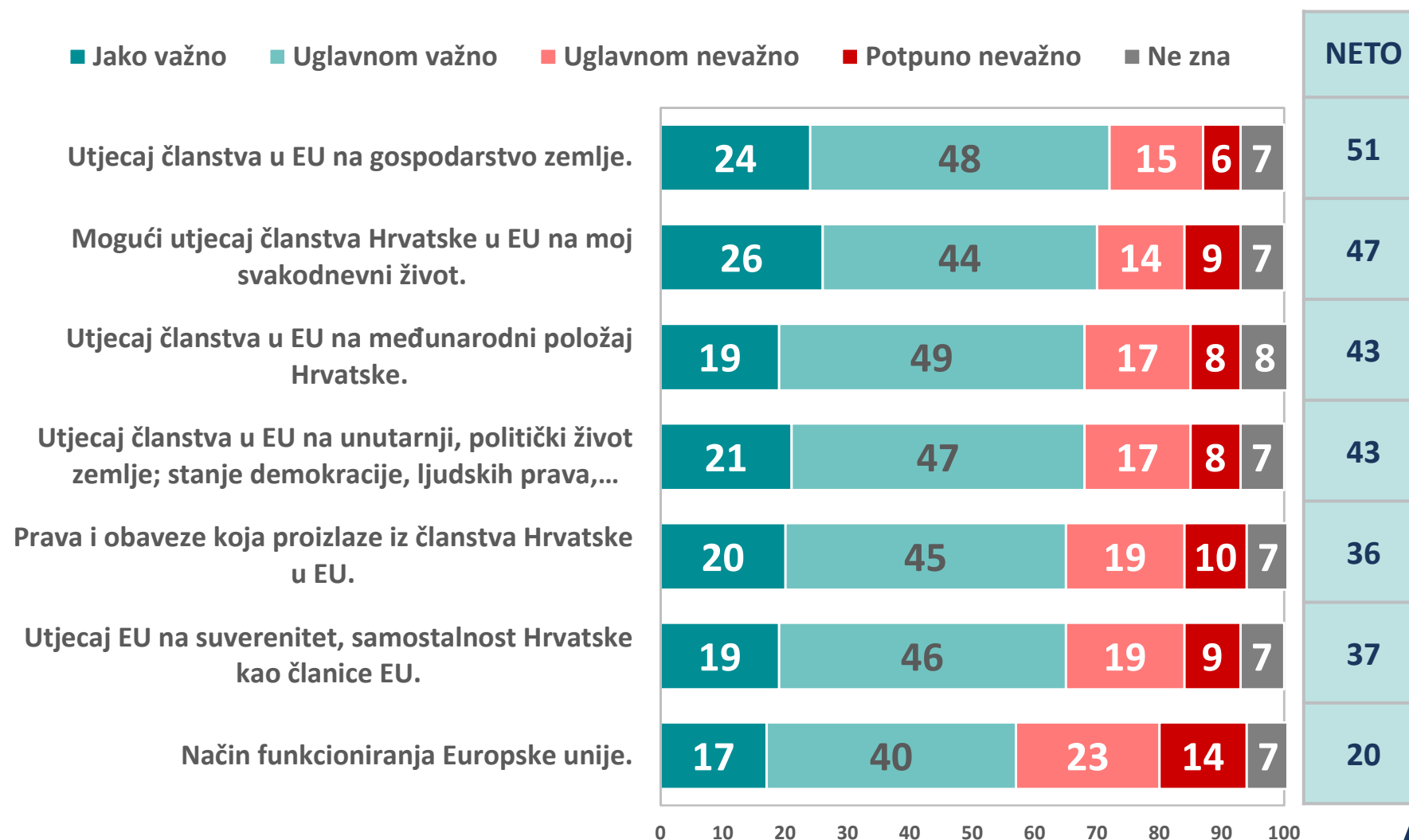
# SAMOPROCJENA INFORMIRANOSTI O PREDNOSTIMA I NEDOSTACIMA ČLANSTVA – PREMA DEMOGRAFIJI

Ipsos Public Affairs

		N	Dobro informiran	Osrednje informiran	Loše informiran	Ne zna
<b>Total</b>		<b>977</b>	<b>17%</b>	<b>48%</b>	<b>32%</b>	<b>3%</b>
<b>Spol</b>	<b>Muški</b>	<b>464</b>	<b>22%</b>	<b>48%</b>	<b>27%</b>	<b>3%</b>
	<b>Ženski</b>	<b>513</b>	<b>12%</b>	<b>48%</b>	<b>36%</b>	<b>4%</b>
<b>Dob</b>	<b>Do 30 godina</b>	<b>181</b>	<b>20%</b>	<b>48%</b>	<b>27%</b>	<b>5%</b>
	<b>Od 31 do 44 godina</b>	<b>247</b>	<b>20%</b>	<b>48%</b>	<b>29%</b>	<b>4%</b>
	<b>Od 45 do 60 godina</b>	<b>263</b>	<b>18%</b>	<b>52%</b>	<b>27%</b>	<b>3%</b>
	<b>Više od 60 godina</b>	<b>286</b>	<b>12%</b>	<b>44%</b>	<b>41%</b>	<b>2%</b>
<b>Obrazovanje</b>	<b>Osnovna škola</b>	<b>266</b>	<b>11%</b>	<b>42%</b>	<b>44%</b>	<b>3%</b>
	<b>Srednja škola</b>	<b>540</b>	<b>16%</b>	<b>51%</b>	<b>29%</b>	<b>4%</b>
	<b>Viša škola/Fakultet</b>	<b>171</b>	<b>29%</b>	<b>48%</b>	<b>21%</b>	<b>2%</b>
<b>Tip naselja</b>	<b>Selo</b>	<b>371</b>	<b>14%</b>	<b>48%</b>	<b>35%</b>	<b>3%</b>
	<b>Grad</b>	<b>606</b>	<b>19%</b>	<b>48%</b>	<b>30%</b>	<b>3%</b>
<b>Regija</b>	<b>Grad Zagreb</b>	<b>248</b>	<b>16%</b>	<b>59%</b>	<b>22%</b>	<b>4%</b>
	<b>Sjeverna Hrvatska</b>	<b>162</b>	<b>15%</b>	<b>43%</b>	<b>39%</b>	<b>3%</b>
	<b>Slavonija</b>	<b>164</b>	<b>25%</b>	<b>42%</b>	<b>28%</b>	<b>4%</b>
	<b>Banovina, Kordun, Lika</b>	<b>82</b>	<b>13%</b>	<b>43%</b>	<b>37%</b>	<b>7%</b>
	<b>Istra, Primorje, Gorski Kotar</b>	<b>127</b>	<b>18%</b>	<b>51%</b>	<b>30%</b>	<b>1%</b>
	<b>Dalmacija</b>	<b>194</b>	<b>14%</b>	<b>43%</b>	<b>40%</b>	<b>3%</b>
<b>Podrška članstvu</b>	<b>Podržava</b>	<b>602</b>	<b>18%</b>	<b>54%</b>	<b>26%</b>	<b>2%</b>
	<b>Ne podržava</b>	<b>329</b>	<b>18%</b>	<b>40%</b>	<b>41%</b>	<b>1%</b>
	<b>NZ / BO</b>	<b>46</b>	<b>1%</b>	<b>28%</b>	<b>40%</b>	<b>30%</b>

# VAŽNOST INFORMIRANOSTI O POJEDINIM TEMAMA ZA ISPITANIKE OSOBNO

Ipsos Public Affairs



Uzorak: Svi ispitanici

Pitanje: Sada ću Vam pročitati pojedine teme i područja vezana uz način rada Europske unije i članstvo Hrvatske u EU. Vas molim da ocijenite u kojoj mjeri su Vama osobno važne informacije vezane uz te teme i područja?

# VAŽNOST INFORMIRANOSTI O POJEDINIM TEMAMA ZA ISPITANIKE OSOBNOSTI – PREMA DEMOGRAFIJI

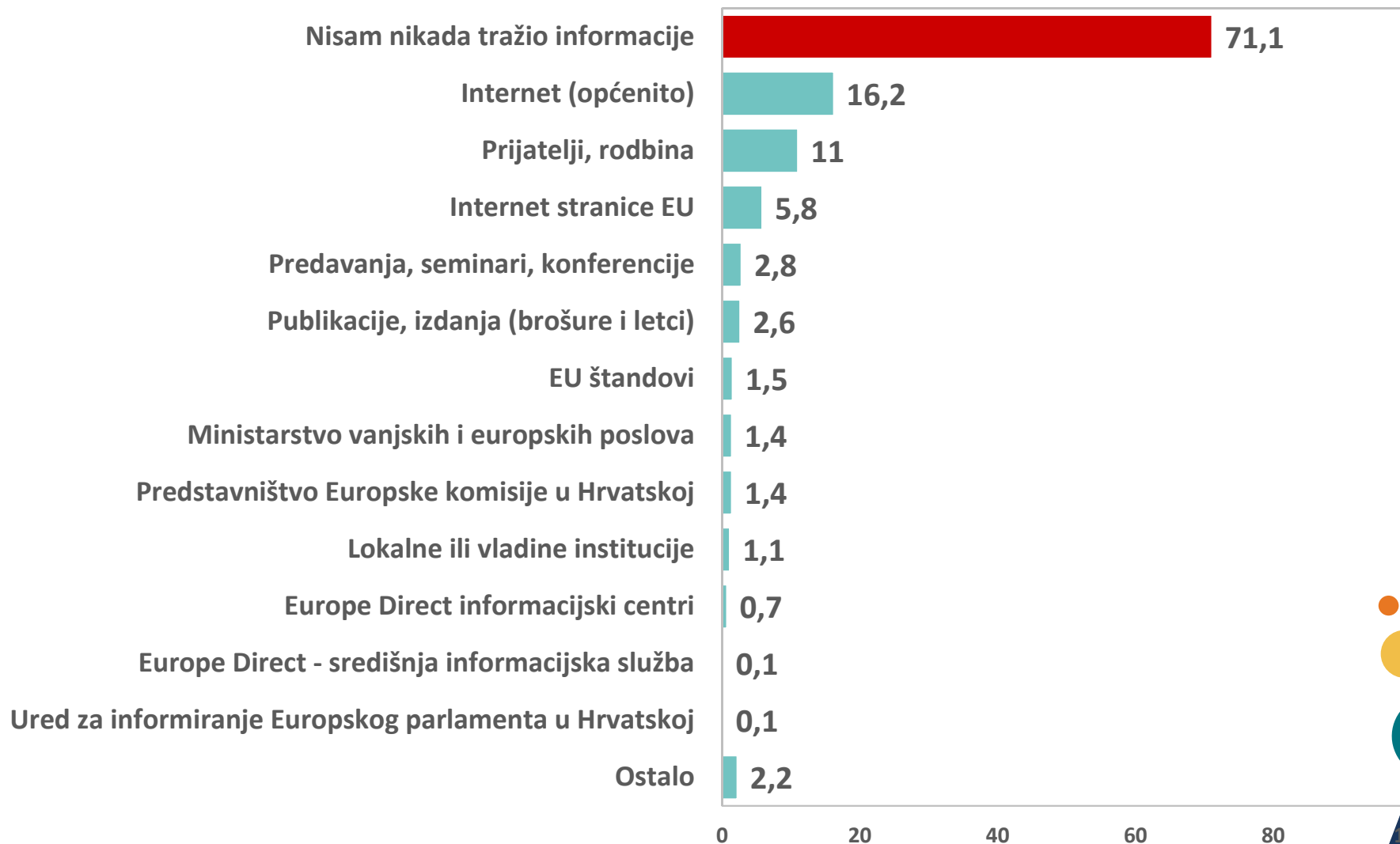
Ipsos Public Affairs

% odgovora "važno"

		Način funkcioniranja Europske unije	Prava i obaveze koja proizlaze iz članstva Hrvatske u EU	Utjecaj EU na suverenitet, samostalnost Hrvatske kao članice EU	Utjecaj članstva u EU na međunarodni položaj Hrvatske	Utjecaj članstva u EU na unutarnji, politički život zemlje	Utjecaj članstva u EU na gospodarstvo zemlje	Mogući utjecaj članstva Hrvatske u EU na moj svakodnevni život	Mogući utjecaj članstva Hrvatske u EU na moj svakodnevni život.
<b>Total</b>		977	56%	64%	65%	68%	68%	72%	70%
<b>Spol</b>	Muški	464	57%	65%	66%	71%	71%	74%	70%
	Ženski	513	56%	64%	64%	64%	66%	70%	70%
<b>Dob</b>	Do 30 godina	181	61%	72%	65%	68%	67%	75%	75%
	Od 31 do 44 godina	247	54%	65%	65%	65%	67%	72%	70%
	Od 45 do 60 godina	263	54%	60%	62%	67%	68%	69%	67%
	Više od 60 godina	286	58%	62%	68%	70%	69%	73%	70%
<b>Obrazovanje</b>	Osnovna škola	266	54%	56%	60%	64%	62%	66%	63%
	Srednja škola	540	56%	66%	65%	68%	69%	73%	72%
	Viša škola/Fakultet	171	61%	73%	71%	73%	74%	77%	77%
<b>Tip naselja</b>	Selo	371	52%	61%	63%	65%	63%	70%	68%
	Grad	606	59%	66%	66%	69%	71%	73%	72%
<b>Regija</b>	Grad Zagreb	248	56%	69%	65%	69%	69%	71%	70%
	Sjeverna Hrvatska	162	58%	61%	66%	68%	65%	75%	72%
	Slavonija	164	56%	60%	58%	63%	67%	72%	65%
	Banovina, Kordun, Lika	82	52%	63%	68%	65%	68%	69%	70%
	Istra, Primorje, G.K.	127	45%	55%	63%	60%	61%	63%	66%
	Dalmacija	194	65%	71%	71%	75%	75%	78%	75%
	Podrška članstvu	602	63%	69%	69%	75%	74%	77%	74%
<b>Podrška članstvu</b>	Ne podržava	329	48%	58%	63%	59%	62%	67%	67%
	NZ / BO	46	30%	42%	33%	37%	38%	51%	44%

# NAJČEŠĆI IZVORI SAMOSTALNOG INFORMIRANJA

Ipsos Public Affairs

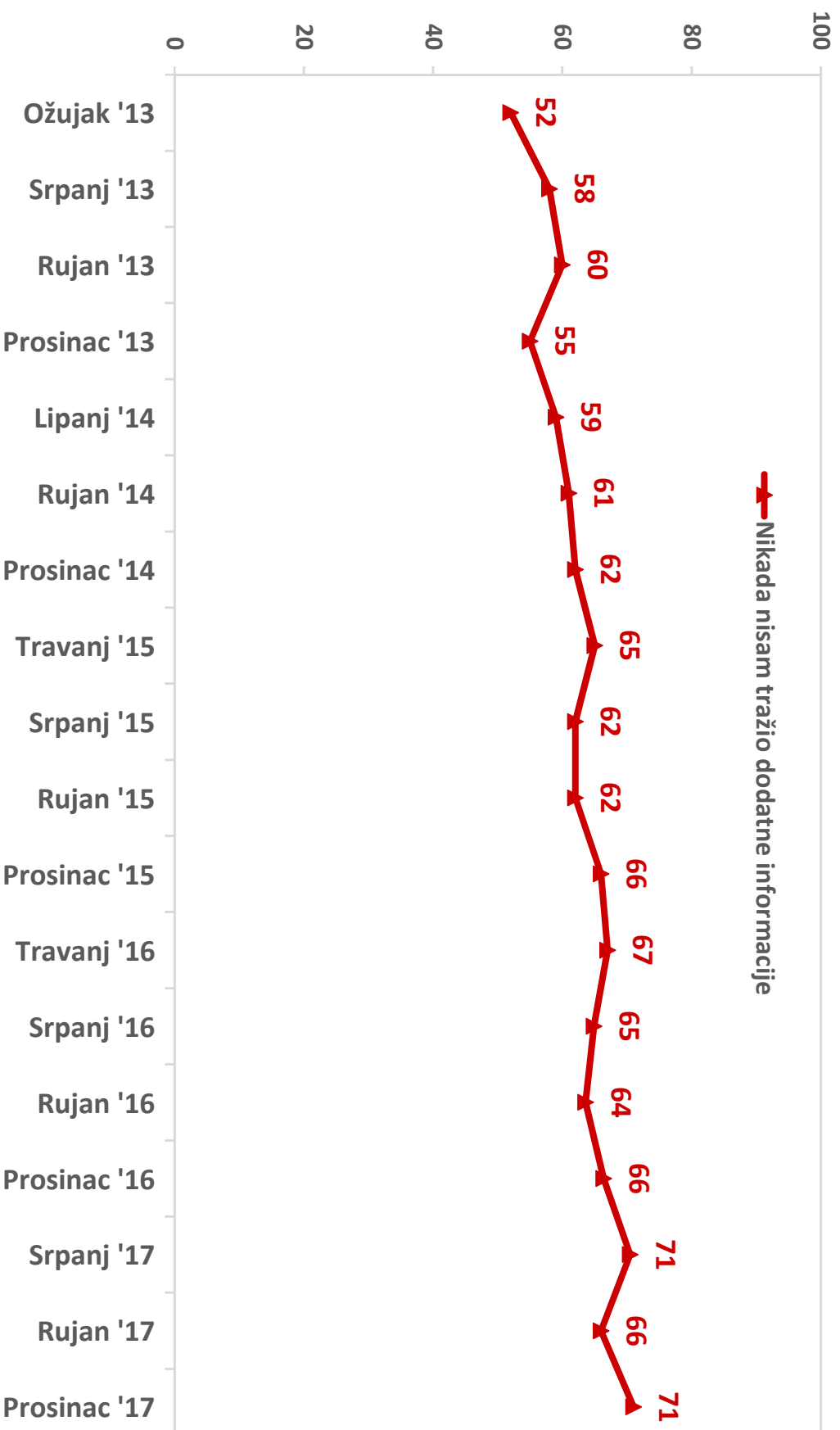


Uzorak: Svi ispitanici

Pitanje: Jeste li ikada pokušali pronaći dodatne informacije, osim onih koje su predstavljene u medijima, o Europskoj uniji i načinu na koji ona funkcionira, o prednostima i nedostacima članstva u Europskoj uniji, primjerice putem Interneta ili u publikacijama te gdje ste tražili te informacije o Europskoj uniji?

# POSTOTAK ISPITANIKA KOJI NIKADA NISU SAMOSTALNO TRAŽILI INFORMACIJE O EU – TREND

Ipsos Public Affairs



# NAJČEŠĆI IZVORI SAMOSTALNOG INFORMIRANJA O EU – PREMA DEMOGRAFIJI

Ipsos Public Affairs

		N	Nisam nikada tražio informacije	Internet (općenito)	Prijatelji, rodbina	Internet stranice EU
<b>Total</b>		977	71%	16%	11%	6%
<b>Spol</b>	Muški	464	68%	20%	12%	7%
	Ženski	513	74%	13%	10%	5%
<b>Dob</b>	Do 30 godina	181	54%	30%	11%	11%
	Od 31 do 44 godina	247	67%	23%	14%	6%
	Od 45 do 60 godina	263	76%	12%	9%	6%
	Više od 60 godina	286	82%	5%	10%	2%
<b>Obrazovanje</b>	Osnovna škola	266	85%	4%	6%	3%
	Srednja škola	540	69%	18%	11%	5%
	Viša škola/Fakultet	171	56%	31%	17%	13%
<b>Tip naselja</b>	Selo	371	77%	14%	7%	3%
	Grad	606	68%	18%	13%	7%
<b>Regija</b>	Grad Zagreb	248	73%	19%	8%	7%
	Sjeverna Hrvatska	162	83%	9%	1%	2%
	Slavonija	164	74%	15%	11%	6%
	Banovina, Kordun, Lika	82	61%	23%	14%	6%
	Istra, Primorje, G.K.	127	69%	16%	12%	4%
	Dalmacija	194	61%	18%	22%	7%
<b>Podrška članstvu</b>	Podržava	602	74%	17%	9%	5%
	Ne podržava	329	66%	16%	16%	8%
	NZ / BO	46	74%	2%	3%	

# UPOZNATI DA ĆE HRVATSKA PREDSEDATI VIJEĆEM EU

Ipsos Public Affairs

■ Ne, nisam čuo      ■ Da, čuo sam      ■ Bez odgovora



Uzorak: Svi ispitanici

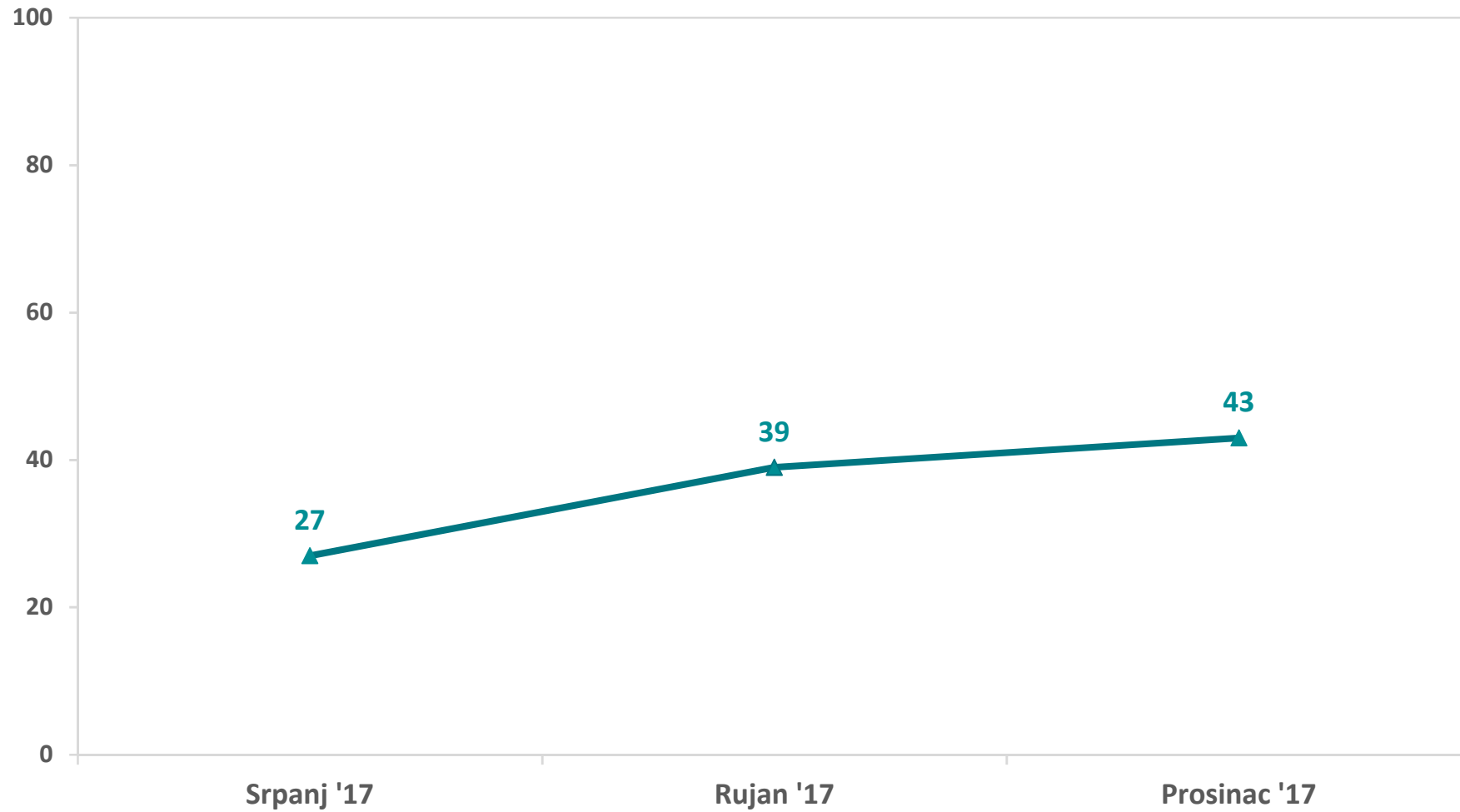
Pitanje: Jeste li čuli da će Hrvatska predsjedati Vijećem Europske unije u prvoj polovini 2020. godine?





# POSTOTAK ISPITANIKA KOJI JE ČUO ZA HRVATSKO PREDSJEDANJE VIJEĆEM EU

Ipsos Public Affairs

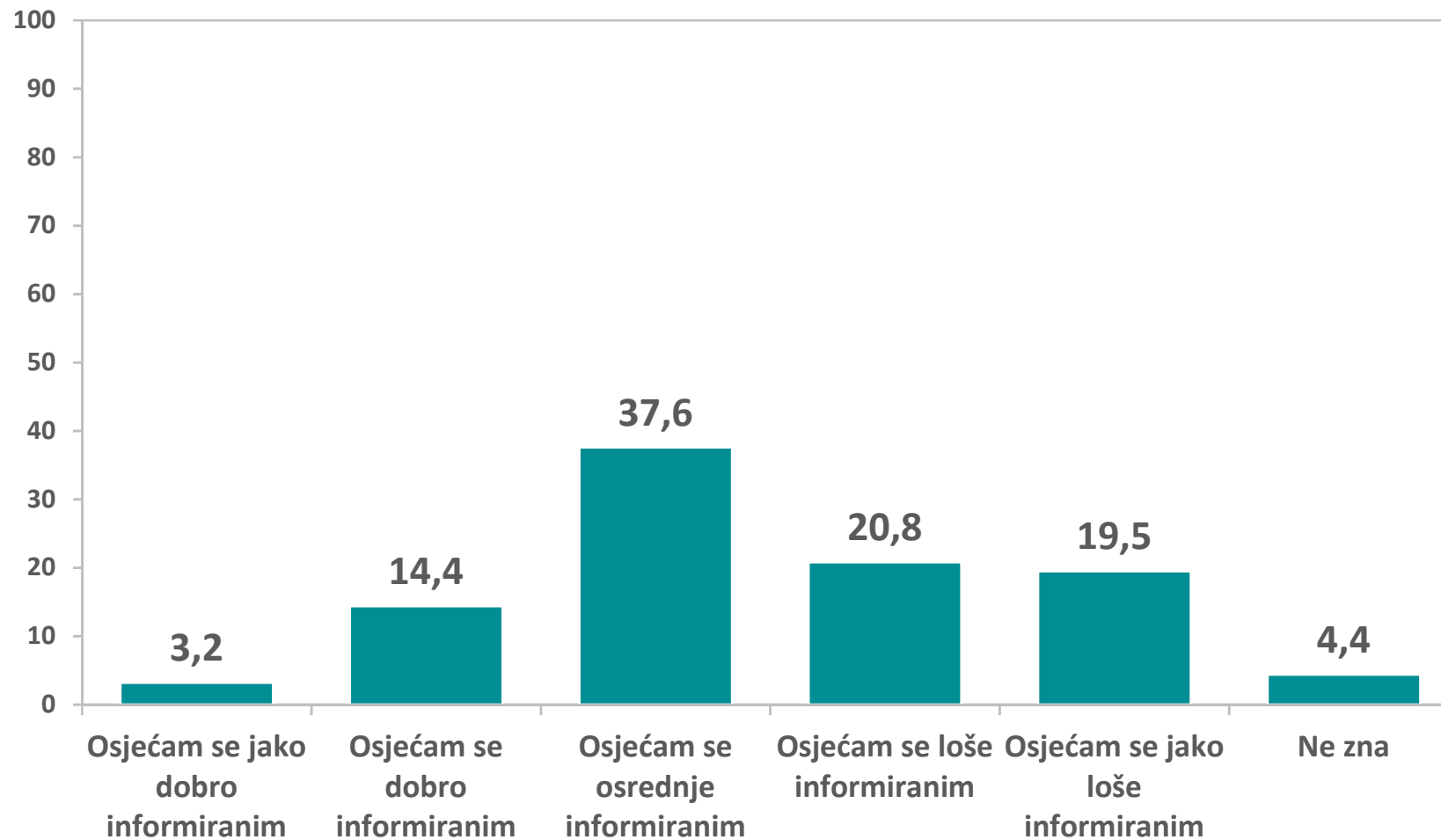


# UPOZNATI DA ĆE HRVATSKA PREDSEDATI VIJEĆEM EU – PREMA DEMOGRAFIJI

Ipsos Public Affairs

		N	Ne, nisam čuo	Da, čuo sam	Bez odgovora
<b>Total</b>		<b>977</b>	<b>56%</b>	<b>43%</b>	<b>1%</b>
<b>Spol</b>	Muški	464	47%	52%	1%
	Ženski	513	64%	35%	1%
<b>Dob</b>	Do 30 godina	181	71%	26%	2%
	Od 31 do 44 godina	247	58%	40%	1%
	Od 45 do 60 godina	263	51%	48%	1%
	Više od 60 godina	286	49%	51%	0%
<b>Obrazovanje</b>	Osnovna škola	266	64%	36%	
	Srednja škola	540	55%	43%	2%
	Viša škola/Fakultet	171	45%	54%	1%
<b>Tip naselja</b>	Selo	371	60%	39%	1%
	Grad	606	53%	46%	1%
<b>Regija</b>	Grad Zagreb	248	53%	45%	2%
	Sjeverna Hrvatska	162	52%	47%	1%
	Slavonija	164	57%	42%	1%
	Banovina, Kordun, Lika	82	54%	46%	
	Istra, Primorje, Gorski Kotar	127	61%	37%	1%
	Dalmacija	194	60%	40%	0%
<b>Podrška članstvu</b>	Podržava	602	50%	49%	1%
	Ne podržava	329	64%	36%	0%
	NZ / BO	46	74%	14%	12%

# SAMOPROCJENA INFORMIRANOSTI O MOGUĆNOSTI FINANCIRANJA PROJEKATA PUTEM EU FONDOVA



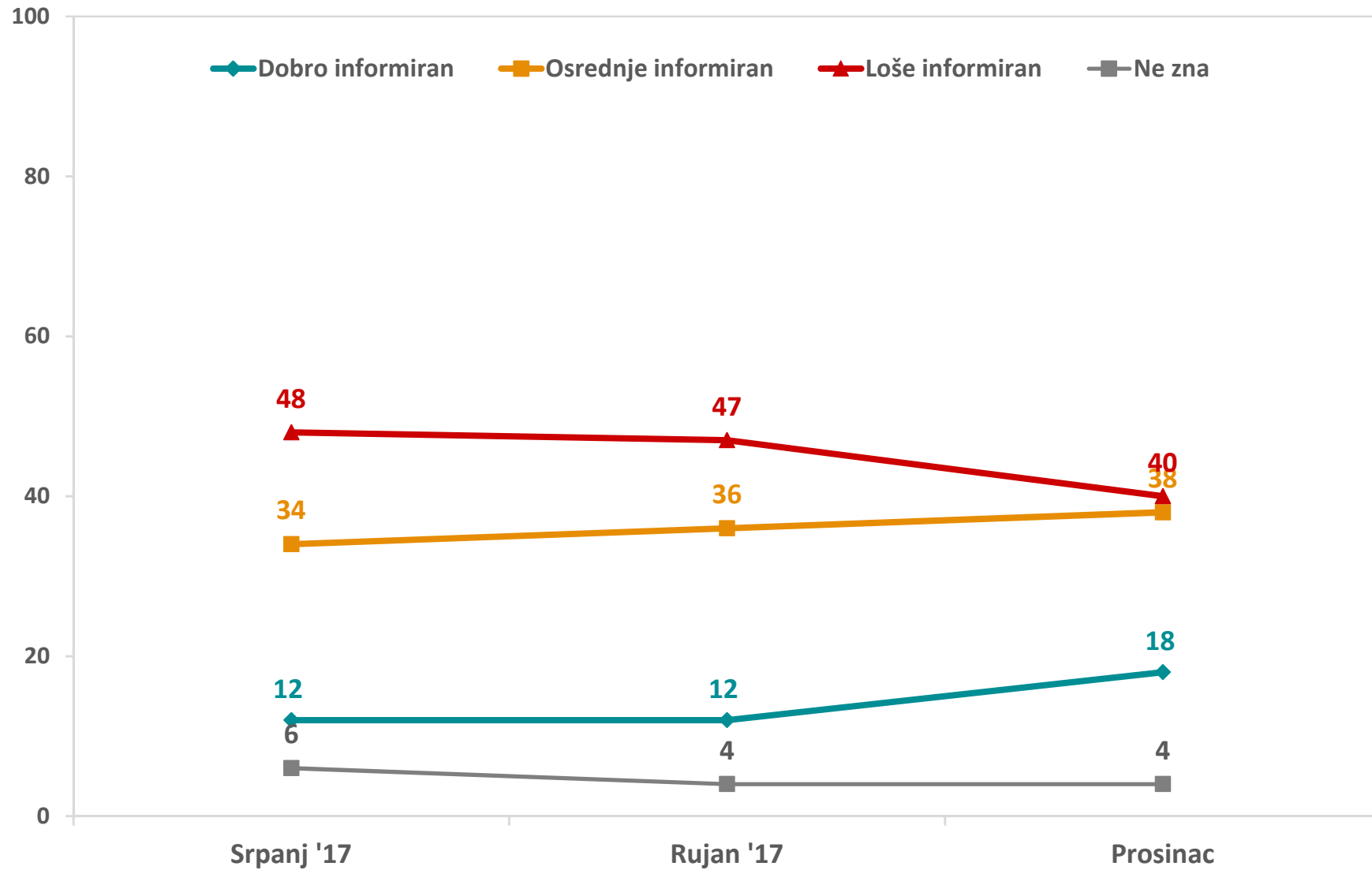
Uzorak: Svi ispitanici

Pitanje: Jeste li Vi osobno informirani o mogućnostima financiranja projekata iz fondova Europske unije?



# SAMOPROCJENA INFORMIRANOSTI O MOGUĆNOSTI FINANCIRANJA PROJEKATA PUTEM EU FONDOVA – TREND

Ipsos Public Affairs



# SAMOPROCJENA INFORMIRANOSTI O MOGUĆNOSTI

Ipsos Public Affairs

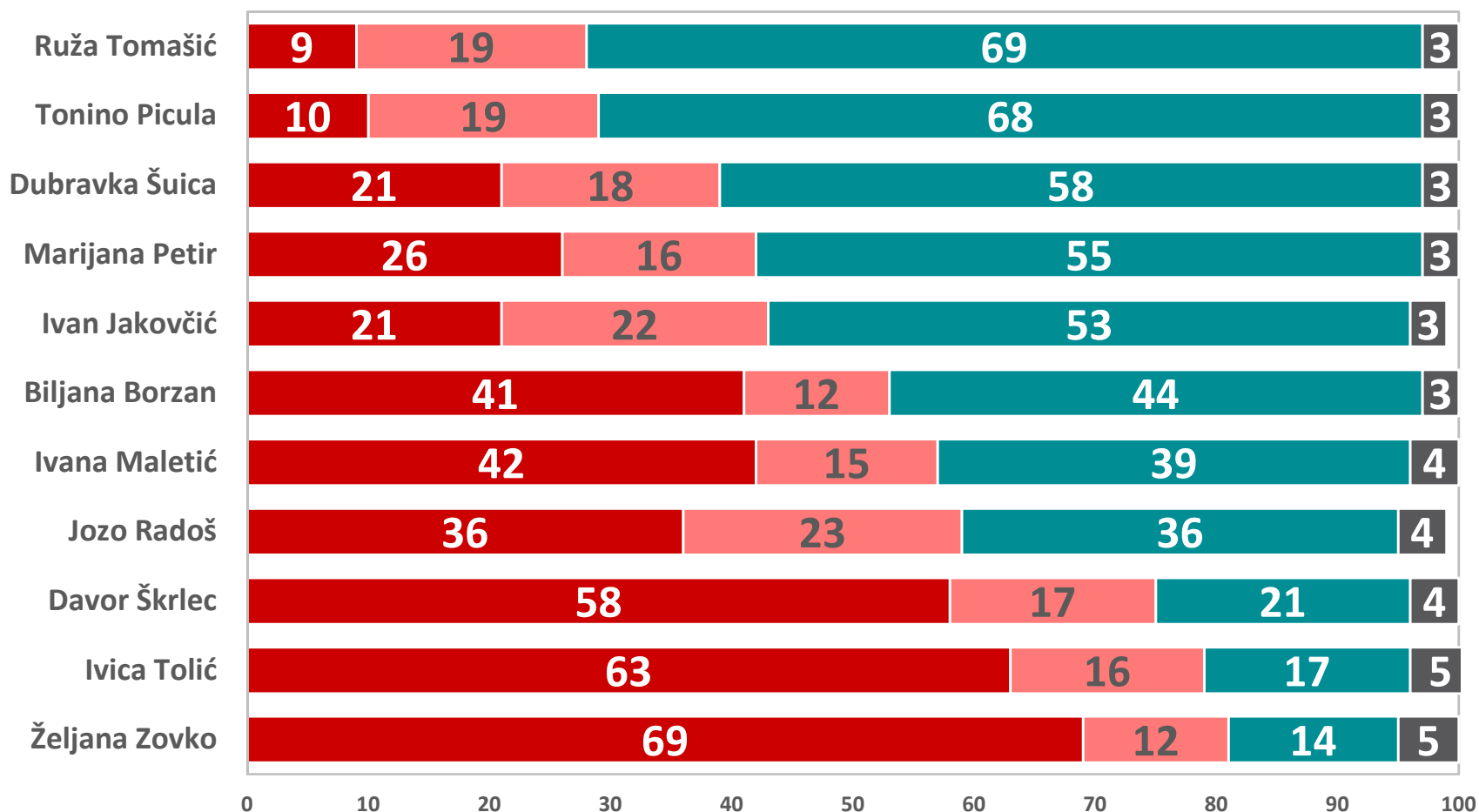
## FINANCIRANJA PROJEKATA PUTEM EU FONDOVA – PREMA DEMOGRAFIJI

		N	Dobro informiran	Osrednje informiran	Loše informiran	Ne zna
<b>Total</b>		<b>977</b>	<b>18%</b>	<b>38%</b>	<b>40%</b>	<b>4%</b>
<b>Spol</b>	<b>Muški</b>	<b>464</b>	<b>18%</b>	<b>42%</b>	<b>36%</b>	<b>4%</b>
	<b>Ženski</b>	<b>513</b>	<b>17%</b>	<b>34%</b>	<b>44%</b>	<b>5%</b>
<b>Dob</b>	<b>Do 30 godina</b>	<b>181</b>	<b>23%</b>	<b>35%</b>	<b>37%</b>	<b>4%</b>
	<b>Od 31 do 44 godina</b>	<b>247</b>	<b>19%</b>	<b>37%</b>	<b>39%</b>	<b>6%</b>
	<b>Od 45 do 60 godina</b>	<b>263</b>	<b>17%</b>	<b>41%</b>	<b>39%</b>	<b>3%</b>
	<b>Više od 60 godina</b>	<b>286</b>	<b>14%</b>	<b>37%</b>	<b>45%</b>	<b>5%</b>
<b>Obrazovanje</b>	<b>Osnovna škola</b>	<b>266</b>	<b>16%</b>	<b>34%</b>	<b>44%</b>	<b>6%</b>
	<b>Srednja škola</b>	<b>540</b>	<b>16%</b>	<b>38%</b>	<b>41%</b>	<b>5%</b>
	<b>Viša škola/Fakultet</b>	<b>171</b>	<b>26%</b>	<b>43%</b>	<b>31%</b>	<b>1%</b>
<b>Tip naselja</b>	<b>Selo</b>	<b>371</b>	<b>17%</b>	<b>36%</b>	<b>42%</b>	<b>5%</b>
	<b>Grad</b>	<b>606</b>	<b>18%</b>	<b>38%</b>	<b>39%</b>	<b>4%</b>
<b>Regija</b>	<b>Grad Zagreb</b>	<b>248</b>	<b>17%</b>	<b>46%</b>	<b>32%</b>	<b>5%</b>
	<b>Sjeverna Hrvatska</b>	<b>162</b>	<b>21%</b>	<b>28%</b>	<b>44%</b>	<b>7%</b>
	<b>Slavonija</b>	<b>164</b>	<b>28%</b>	<b>35%</b>	<b>35%</b>	<b>3%</b>
	<b>Banovina, Kordun, Lika</b>	<b>82</b>	<b>9%</b>	<b>41%</b>	<b>42%</b>	<b>7%</b>
	<b>Istra, Primorje, Gorski Kotar</b>	<b>127</b>	<b>15%</b>	<b>39%</b>	<b>44%</b>	<b>2%</b>
	<b>Dalmacija</b>	<b>194</b>	<b>13%</b>	<b>35%</b>	<b>49%</b>	<b>4%</b>
<b>Podrška članstvu</b>	<b>Podržava</b>	<b>602</b>	<b>19%</b>	<b>41%</b>	<b>36%</b>	<b>4%</b>
	<b>Ne podržava</b>	<b>329</b>	<b>17%</b>	<b>34%</b>	<b>48%</b>	<b>2%</b>
	<b>NZ / BO</b>	<b>46</b>	<b>6%</b>	<b>26%</b>	<b>45%</b>	<b>23%</b>

# POZNAVANJE ZASTUPNIKA IZ RH U EUROPSKOM PARLAMENTU

Ipsos Public Affairs

■ Nisam čuo za osobu ■ Čuo, ali nisam znao da je član/ica EP ■ Čuo, znam da je član/ica EP ■ BO



Uzorak:

Svi ispitanici

Pitanje:

Sada ću Vam nabrojati zastupnike iz Hrvatske u Europskom parlamentu. Molim Vas da mi kažete jeste li općenito čuli za tu osobu, a potom jeste li znali da je ta osoba zastupnik Europskog parlamenta?

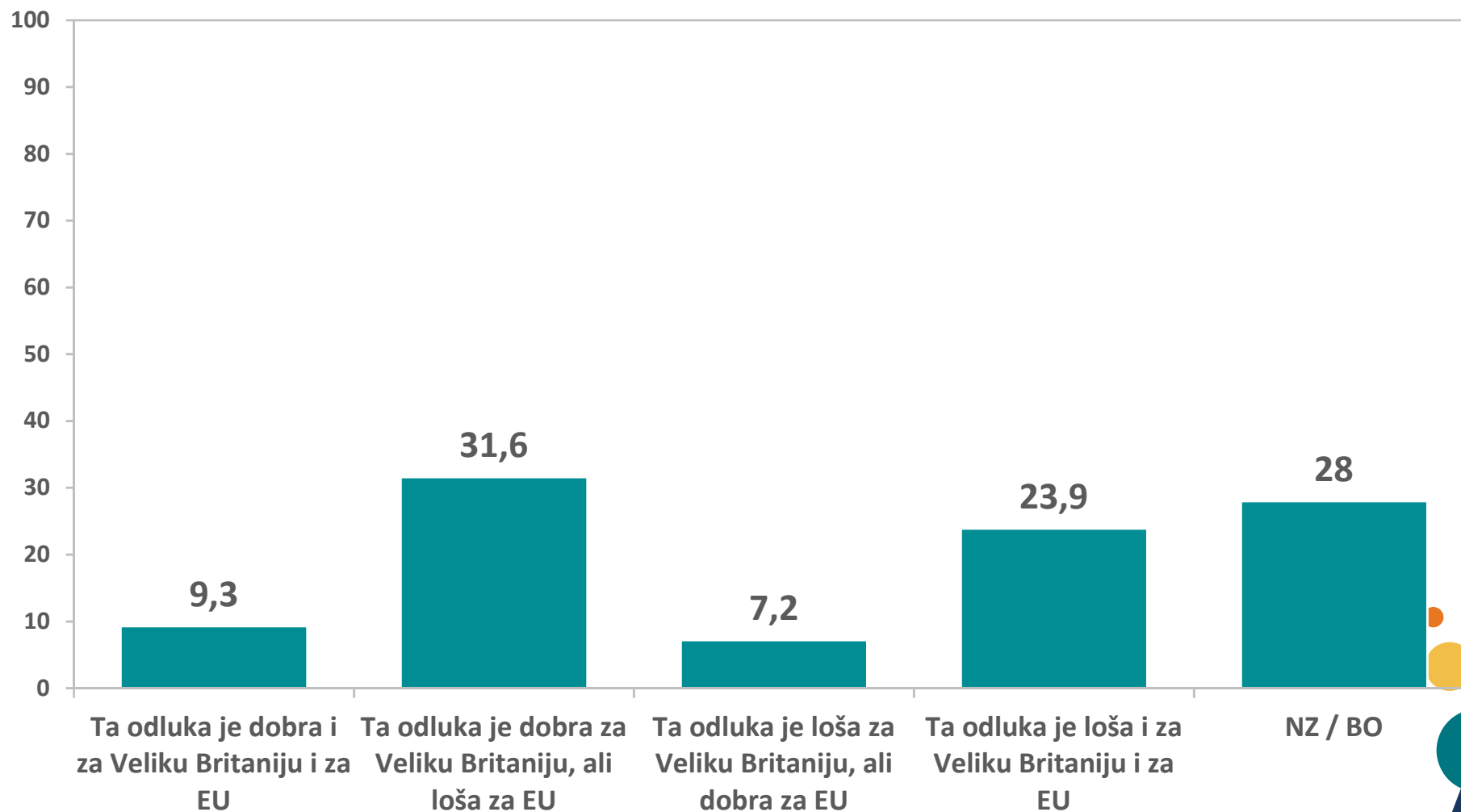
# POZNAVANJE ZASTUPNIKA IZ RH U EUROPSKOM PARLAMENTU – PREMA DEMOGRAFIJI

Ipsos Public Affairs

% odgovora "Čuo"

		N	Biljana Borzan	Ivan Jakovčić	Ivana Maletić	Marijana Petir	Tonino Picula	Jozo Radoš	Davor Škrlec	Dubravka Šuica	Ivica Tolić	Ruža Tomašić	Željana Zovko
<b>Total</b>		977	44%	53%	39%	55%	68%	36%	21%	58%	17%	69%	14%
<b>Spol</b>	Muški	464	50%	59%	45%	61%	74%	44%	26%	65%	21%	76%	18%
	Ženski	513	38%	48%	34%	49%	62%	29%	16%	51%	13%	63%	10%
<b>Dob</b>	Do 30 godina	181	27%	29%	22%	30%	45%	16%	13%	35%	11%	49%	7%
	Od 31 do 44 godina	247	41%	51%	31%	50%	70%	30%	16%	51%	14%	64%	10%
	Od 45 do 60 godina	263	53%	63%	52%	68%	75%	43%	23%	69%	21%	77%	20%
	Više od 60 godina	286	48%	63%	44%	64%	74%	47%	27%	67%	20%	79%	15%
<b>Obrazovanje</b>	Osnovna škola	266	36%	51%	35%	55%	65%	32%	23%	53%	19%	70%	14%
	Srednja škola	540	43%	52%	37%	53%	66%	37%	19%	57%	15%	65%	13%
	Viša škola/Fakultet	171	58%	64%	49%	62%	78%	41%	23%	68%	19%	79%	15%
<b>Tip naselja</b>	Selo	371	34%	50%	33%	53%	69%	34%	19%	56%	15%	71%	13%
	Grad	606	50%	56%	42%	56%	67%	38%	22%	59%	18%	68%	14%
<b>Regija</b>	Grad Zagreb	248	48%	62%	41%	68%	73%	49%	21%	67%	18%	75%	14%
	Sjeverna Hrvatska	162	39%	51%	39%	58%	73%	27%	12%	57%	9%	70%	10%
	Slavonija	164	60%	55%	49%	58%	69%	44%	35%	61%	26%	69%	18%
	Banovina, Kordun, Lika	82	48%	57%	51%	78%	78%	39%	21%	73%	18%	82%	16%
	Istra, Primorje, G.K.	127	37%	53%	29%	43%	63%	32%	24%	42%	17%	65%	17%
	Dalmacija	194	31%	42%	29%	31%	55%	22%	14%	47%	14%	58%	9%
<b>Podrška članstvu</b>	Podržava	602	50%	59%	45%	62%	76%	44%	24%	66%	20%	75%	15%
	Ne podržava	329	35%	45%	30%	45%	56%	25%	16%	44%	11%	60%	13%
	NZ / BO	46	25%	46%	21%	36%	50%	21%	10%	40%	17%	54%	9%

# PERCEPCIJA BREXIT-a



Uzorak: Svi ispitanici

Pitanje: Kakvo je Vaše osobno mišljenje o odluci Velike Britanije da izađe iz Europske unije? Je li to dobro ili loše?

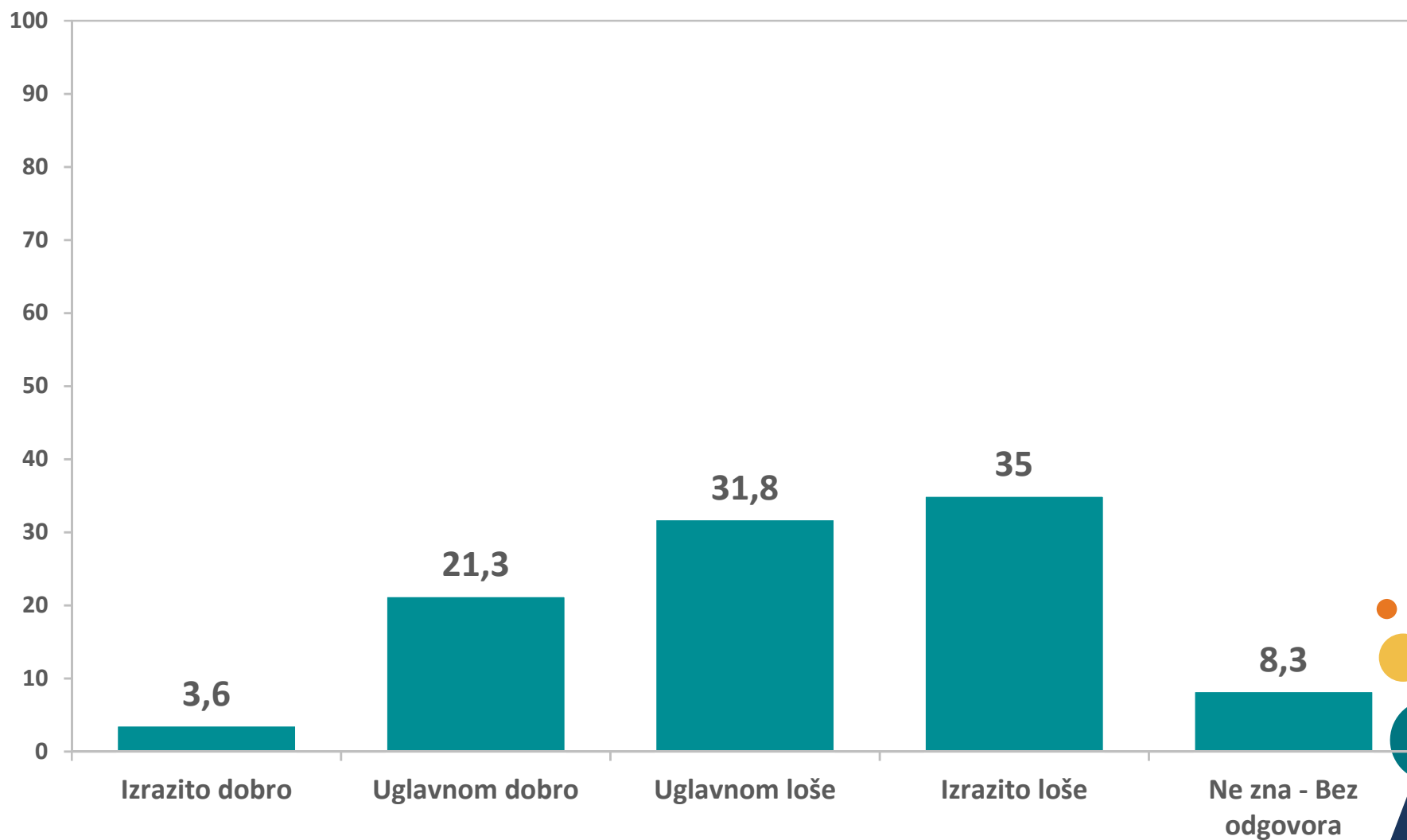


# PERCEPCIJA BREXIT-a – PREMA DEMOGRAFIJI

Ipsos Public Affairs

		N	Ta odluka je dobra i za VB i za EU	Ta odluka je dobra za VB, ali loša za EU	Ta odluka je loša za VB, ali dobra za EU	Ta odluka je loša i za VB i za EU	NZ / BO
<b>Total</b>		<b>977</b>	<b>9%</b>	<b>32%</b>	<b>7%</b>	<b>24%</b>	<b>28%</b>
<b>Spol</b>	<b>Muški</b>	<b>464</b>	<b>10%</b>	<b>33%</b>	<b>8%</b>	<b>28%</b>	<b>21%</b>
	<b>Ženski</b>	<b>513</b>	<b>8%</b>	<b>30%</b>	<b>6%</b>	<b>20%</b>	<b>35%</b>
<b>Dob</b>	<b>Do 30 godina</b>	<b>181</b>	<b>7%</b>	<b>36%</b>	<b>3%</b>	<b>31%</b>	<b>24%</b>
	<b>Od 31 do 44 godina</b>	<b>247</b>	<b>13%</b>	<b>30%</b>	<b>10%</b>	<b>21%</b>	<b>27%</b>
	<b>Od 45 do 60 godina</b>	<b>263</b>	<b>9%</b>	<b>38%</b>	<b>6%</b>	<b>23%</b>	<b>24%</b>
	<b>Više od 60 godina</b>	<b>286</b>	<b>8%</b>	<b>25%</b>	<b>8%</b>	<b>23%</b>	<b>36%</b>
<b>Obrazovanje</b>	<b>Osnovna škola</b>	<b>266</b>	<b>7%</b>	<b>28%</b>	<b>7%</b>	<b>14%</b>	<b>44%</b>
	<b>Srednja škola</b>	<b>540</b>	<b>9%</b>	<b>33%</b>	<b>6%</b>	<b>27%</b>	<b>24%</b>
	<b>Viša škola/Fakultet</b>	<b>171</b>	<b>13%</b>	<b>31%</b>	<b>11%</b>	<b>29%</b>	<b>15%</b>
<b>Tip naselja</b>	<b>Selo</b>	<b>371</b>	<b>8%</b>	<b>34%</b>	<b>5%</b>	<b>19%</b>	<b>34%</b>
	<b>Grad</b>	<b>606</b>	<b>10%</b>	<b>30%</b>	<b>9%</b>	<b>27%</b>	<b>24%</b>
<b>Regija</b>	<b>Grad Zagreb</b>	<b>248</b>	<b>8%</b>	<b>27%</b>	<b>6%</b>	<b>33%</b>	<b>27%</b>
	<b>Sjeverna Hrvatska</b>	<b>162</b>	<b>6%</b>	<b>32%</b>	<b>5%</b>	<b>25%</b>	<b>33%</b>
	<b>Slavonija</b>	<b>164</b>	<b>19%</b>	<b>30%</b>	<b>12%</b>	<b>19%</b>	<b>19%</b>
	<b>Banovina, Kordun, Lika</b>	<b>82</b>	<b>10%</b>	<b>16%</b>	<b>6%</b>	<b>28%</b>	<b>40%</b>
	<b>Istra, Primorje, G.Kotar</b>	<b>127</b>	<b>5%</b>	<b>62%</b>	<b>2%</b>	<b>14%</b>	<b>18%</b>
	<b>Dalmacija</b>	<b>194</b>	<b>9%</b>	<b>26%</b>	<b>10%</b>	<b>20%</b>	<b>35%</b>

# STAV O UVOĐENJU EURA



Uzorak: Svi ispitanici

Pitanje: Prema Vašem mišljenju bili uvođenje eura kao službene valute za građane Hrvatske bilo...

# STAV O UVOĐENJU EURA – PREMA DEMOGRAFIJI

Ipsos Public Affairs

		N	Podržavam	Ne podržavam	NZ / BO
<b>Total</b>		<b>977</b>	<b>25%</b>	<b>67%</b>	<b>8%</b>
<b>Spol</b>	<b>Muški</b>	<b>464</b>	<b>29%</b>	<b>65%</b>	<b>6%</b>
	<b>Ženski</b>	<b>513</b>	<b>22%</b>	<b>68%</b>	<b>10%</b>
<b>Dob</b>	<b>Do 30 godina</b>	<b>181</b>	<b>23%</b>	<b>70%</b>	<b>7%</b>
	<b>Od 31 do 44 godina</b>	<b>247</b>	<b>26%</b>	<b>65%</b>	<b>9%</b>
	<b>Od 45 do 60 godina</b>	<b>263</b>	<b>25%</b>	<b>68%</b>	<b>6%</b>
	<b>Više od 60 godina</b>	<b>286</b>	<b>25%</b>	<b>65%</b>	<b>10%</b>
<b>Obrazovanje</b>	<b>Osnovna škola</b>	<b>266</b>	<b>22%</b>	<b>69%</b>	<b>10%</b>
	<b>Srednja škola</b>	<b>540</b>	<b>26%</b>	<b>66%</b>	<b>8%</b>
	<b>Viša škola/Fakultet</b>	<b>171</b>	<b>26%</b>	<b>67%</b>	<b>7%</b>
<b>Tip naselja</b>	<b>Selo</b>	<b>371</b>	<b>22%</b>	<b>68%</b>	<b>9%</b>
	<b>Grad</b>	<b>606</b>	<b>26%</b>	<b>66%</b>	<b>8%</b>
<b>Regija</b>	<b>Grad Zagreb</b>	<b>248</b>	<b>28%</b>	<b>63%</b>	<b>9%</b>
	<b>Sjeverna Hrvatska</b>	<b>162</b>	<b>29%</b>	<b>63%</b>	<b>7%</b>
	<b>Slavonija</b>	<b>164</b>	<b>23%</b>	<b>70%</b>	<b>8%</b>
	<b>Banovina, Kordun, Lika</b>	<b>82</b>	<b>27%</b>	<b>68%</b>	<b>4%</b>
	<b>Istra, Primorje, G.Kotar</b>	<b>127</b>	<b>16%</b>	<b>79%</b>	<b>4%</b>
	<b>Dalmacija</b>	<b>194</b>	<b>23%</b>	<b>64%</b>	<b>13%</b>

- Podrška članstvu u EU je ostala na istoj razini. Podrška je najveća među visoko obrazovanim i mladima, a najmanja u Istri i Primorju te u Lici i Banovini.
- Po pitanju posljedica članstva, i dalje je **najvažnija mogućnost zaposlenja u drugim državama EU, što kao pozitivnu posljedicu navodi 69% građana.** Kao i u prijašnjim mjesecima –4 mjerena područja – zapošljavanje u drugim članicama, zaštita okoliša, izvoz te strana ulaganja – imaju neto omjer bitno veći od nule. Korupcija u javnim institucijama i ponašanje političara su i dalje aspekti gdje najveći broj ispitanih misli kako se situacija pogoršala.
- Po pitanju odnosa koristi i šteta od članstva za *Hrvatsku*, parametri su i dalje stabilni, kao i kod procjene *osobnih* koristi od članstva.
- Broj građana koji ne traže informacije o EU vratio se na razinu na kojoj je bio u srpnju.
- I dalje raste broja građana koji su **čuli** kako će RH predsjedati Vijećem EU, iako sam skok u odnosu na srpanj nije značajan.
- S druge strane – samoprocjena informiranosti o mogućnostima financiranja projekata iz fondova EU je ovaj mjesec značajno porasla, s 12 na 18%.



- Poznavanje zastupnika u EU parlamentu je na sličnoj razini kao i u rujnu. I dalje su Davor Škrlec, Ivica Tolić i Željana Zovko najmanje poznati u apsolutnom postotku.
- Po pitanju odluke Ujedinjenog Kraljevstva da izađe iz Europske unije, 28% građana ne zna dati procjenu je li to dobro ili loše.
- I dalje gotovo trećina smatra kako je ta odluka dobra za Veliku Britaniju, ali loša za EU. Gotovo četvrtina misli kako je to loše i za Veliku Britaniju i za EU.
- Ukupno gledano, četvrtina građana se slaže da bi uvođenje eura bilo dobro za građane RH (4+21 postotaka). Dok se s druge strane, njih 2/3 ne slaže s time (32 +35). Najviše je „protivnika” u Istri i Primorju.

